

**ACUSE DE REPORTE DE AVANCE DE METAS**

Folio: 152313

**Organo Superior:** Organismos Descentralizados  
**Unidad Presupuestal:** Instituto Hidalguense de Financiamiento a la Educa  
**Programa Presupuestario** 1399 - Educación Superior  
**Nivel:** COMPONENTE  
**Resumen Narrativo:** FINANCIAMIENTOS EDUCATIVOS A ESTUDIANTES HIDALGUENSES DE NIVEL SUPERIOR OTORGADOS.  
**Nombre del indicador:** PORCENTAJE DE FINANCIAMIENTOS EDUCATIVOS A ESTUDIANTES HIDALGUENSES DE NIVEL SUPERIOR OTORGADOS  
**Periodo de cumplimiento:** Anual  
**Periodo de Verificación:** Trimestral  
**Metodo de Cálculo:** PORCENTAJE  
**Sentido del Indicador:** ASCENDENTE  
**Fórmula:**  $PFO=(NFO/NFP)*100$   
**Variables:**

NOMBRE	UNIDAD DE MEDIDA	DESCRIPCIÓN	VALOR
NFO	FINANCIAMIENTOS	NÚMERO DE FINANCIAMIENTOS OTORGADOS	42.00
NFP	FINANCIAMIENTOS	NÚMERO DE FINANCIAMIENTOS PROGRAMADOS	42.00

**Resultado de las Variables:** 100

**Metas Programadas**

Meta Programada: 42.00  
 Meta Modificada: 42.00

No Periodo	META PROGRAMADA			META MODIFICADA			META ALCANZADA			Semaforo
	Numerador	Denominador	Resultado	Numerador	Denominador	Resultado	Numerador	Denominador	Resultado	
1	8.00	42.00	19.05	6.00	42.00	14.29	7.00	42.00	116.67	Verde
2	12.00	42.00	28.57	12.00	42.00	28.57	12.00	42.00	100.00	Verde
3	12.00	42.00	28.57	12.00	42.00	28.57	17.00	42.00	141.67	Amarillo
4	10.00	42.00	23.81	12.00	42.00	28.57	11.00	42.00	91.67	Verde



**ACUSE DE REPORTE DE AVANCE DE METAS**

COMENTARIOS			
Periodo	Justificación modificación de metas	Observaciones	Medio de Verificación
1	En el Primer Trimestre del Ejercicio 2022 se programa una disminución en el otorgamiento de financiamientos debido a que todavía nos encontramos en pandemia y están reducidos los estudios por movilidad, que es la modalidad para la que, con más frecuencia solicitan los estudiantes el apoyo.		Lista de Financ. Otorgados 1er. tr
1	En el Primer Trimestre del Ejercicio 2022 se programa una disminución en el otorgamiento de financiamientos debido a que todavía nos encontramos en pandemia y están reducidos los estudios por movilidad, que es la modalidad para la que, con más frecuencia solicitan los estudiantes el apoyo.		Cédula de Otorgados 1er. Trimes
2			Lista de Financ. Otorgados 2o. tri
2			Cédula de otorgamiento 2o. trime
3			Padrón Otorgados 3er. trimestre
3			Cédula Otorgamiento 3er. trim 20
4	Se prevé que exista un incremento en el otorgamiento de los financiamientos para el último trimestre del ejercicio fiscal, tal como se ha dado en los años anteriores.		Listado Otorgamiento 4o. Trim 20
4	Se prevé que exista un incremento en el otorgamiento de los financiamientos para el último trimestre del ejercicio fiscal, tal como se ha dado en los años anteriores.		Cédula de Otorgamiento 4o. Trim

	Rojo		Amarillo		Verde	
<b>Rango de Semáforo</b>	0,00	65,00	65,10	85,00	85,10	120,00
	150,01	999.999,00	120,01	150,00		



**ACUSE DE REPORTE DE AVANCE DE METAS**

Fecha: 04/01/2023

Hora: 1:46:10 p.m.

**"LA INFORMACIÓN REPORTADA ES RESPONSABILIDAD DEL EJECUTOR DEL PROGRAMA"**



**ACUSE DE REPORTE DE AVANCE DE METAS**

Folio: 156773

**Organo Superior:** Organismos Descentralizados  
**Unidad Presupuestal:** Instituto Hidalguense de Financiamiento a la Educa  
**Programa Presupuestario** 1399 - Educación Superior  
**Nivel:** ACTIVIDAD  
**Resumen Narrativo:** SELECCIÓN DE SOLICITUDES DE FINANCIAMIENTO EDUCATIVO  
  
**Nombre del indicador:** PORCENTAJE DE SOLICITUDES DE FINANCIAMIENTO EDUCATIVO SELECCIONADAS  
**Periodo de cumplimiento:** Anual  
**Periodo de Verificación:** Trimestral  
**Metodo de Cálculo:** PORCENTAJE  
**Sentido del Indicador:** ASCENDENTE  
**Fórmula:**  $PSFS=(NSFS/NSFI)*100$   
**Variables:**

NOMBRE	UNIDAD DE MEDIDA	DESCRIPCIÓN	VALOR
NSFS	SOLICITUDES	NÚMERO DE SOLICITUDES DE FINANCIAMIENTOS SELECCIONADAS	42.00
NSFI	SOLICITUDES	NÚMERO DE SOLICITUDES DE FINANCIAMIENTO INGRESADAS	42.00

**Resultado de las Variables:** 100

**Metas Programadas**

Meta Programada: 42.00  
 Meta Modificada: 42.00

No Periodo	META PROGRAMADA			META MODIFICADA			META ALCANZADA			Semaforo
	Numerador	Denominador	Resultado	Numerador	Denominador	Resultado	Numerador	Denominador	Resultado	
1	8.00	42.00	19.05	6.00	42.00	14.29	7.00	42.00	116.67	
2	12.00	42.00	28.57	12.00	42.00	28.57	12.00	42.00	100.00	
3	12.00	42.00	28.57	12.00	42.00	28.57	17.00	42.00	141.67	
4	10.00	42.00	23.81	12.00	42.00	28.57	11.00	42.00	91.67	



**ACUSE DE REPORTE DE AVANCE DE METAS**

COMENTARIOS			
Periodo	Justificación modificación de metas	Observaciones	Medio de Verificación
1	En el Primer Trimestre del Ejercicio 2022, hubo una disminución en el número de financiamientos solicitados debido a que continuamos en pandemia y se reduce la movilidad estudiantil, que es para la modalidad para la que más es demandado el financiamiento.		Lista de Financ. Seleccionados 1er. Trimestre
1	En el Primer Trimestre del Ejercicio 2022, hubo una disminución en el número de financiamientos solicitados debido a que continuamos en pandemia y se reduce la movilidad estudiantil, que es para la modalidad para la que más es demandado el financiamiento.		Cédula de Seleccionados 1er. Trimestre
2			Lista de Seleccionados 2o. Trimestre
2			Cédula de selección 2o. trimestre
3			Padrón de Selección 3er. trimestre
3			Cédula Selección 3er. trim 2022
4	Se prevé que en el último trimestre incrementen el número de solicitudes de financiamientos.		Listado Selección 4o. Trim 2022
4	Se prevé que en el último trimestre incrementen el número de solicitudes de financiamientos.		Cédula de Selección 4o. Trimestre

	Rojo		Amarillo		Verde	
<b>Rango de Semáforo</b>	0,00	65,00	65,10	85,00	85,10	120,00
	150,01	999.999,00	120,01	150,00		

Fecha: 04/01/2023

Hora: 1:50:45 p.m.

**"LA INFORMACIÓN REPORTADA ES RESPONSABILIDAD DEL EJECUTOR DEL PROGRAMA"**



**ACUSE DE REPORTE DE AVANCE DE METAS**

Folio: 156801

**Organo Superior:** Organismos Descentralizados  
**Unidad Presupuestal:** Instituto Hidalguense de Financiamiento a la Educa  
**Programa Presupuestario** 1399 - Educación Superior  
**Nivel:** ACTIVIDAD  
**Resumen Narrativo:** RECUPERACIÓN DE FINANCIAMIENTOS EDUCATIVOS

**Nombre del indicador:** PORCENTAJE DE FINANCIAMIENTOS EDUCATIVOS RECUPERADOS

**Periodo de cumplimiento:** Anual

**Periodo de Verificación:** Trimestral

**Metodo de Cálculo:** PORCENTAJE

**Sentido del Indicador:** ASCENDENTE

**Fórmula:**  $PFER=(NFER/NFEPR)*100$

**Variables:**





NOMBRE	UNIDAD DE MEDIDA	DESCRIPCIÓN	VALOR
NFER	FINANCIAMIENTOS	NÚMERO DE FINANCIAMIENTOS EDUCATIVOS RECUPERADOS	40.00
NFEPR	FINANCIAMIENTOS	NÚMERO DE FINANCIAMIENTOS EDUCATIVOS PROGRAMADOS A RECUPERAR	40.00

**Resultado de las Variables:** 100

**Metas Programadas**

Meta Programada: 29.00

Meta Modificada: 40.00

No Periodo	META PROGRAMADA			META MODIFICADA			META ALCANZADA			Semaforo
	Numerador	Denominador	Resultado	Numerador	Denominador	Resultado	Numerador	Denominador	Resultado	
1	7.00	29.00	24.14	10.00	40.00	25.00	11.00	40.00	110.00	
2	7.00	29.00	24.14	10.00	40.00	25.00	15.00	40.00	150.00	
3	8.00	29.00	27.59	10.00	40.00	25.00	12.00	40.00	120.00	
4	7.00	29.00	24.14	10.00	40.00	25.00	18.00	40.00	180.00	



**ACUSE DE REPORTE DE AVANCE DE METAS**

COMENTARIOS			
Periodo	Justificación modificación de metas	Observaciones	Medio de Verificación
1	En el 2021, hubo un incremento en el número de financiamientos recuperados debido a acciones implementadas para tal efecto. De la misma manera se continuarán dichas acciones para lograr la meta.		Relación de Financiamientos pag
1	En el 2021, hubo un incremento en el número de financiamientos recuperados debido a acciones implementadas para tal efecto. De la misma manera se continuarán dichas acciones para lograr la meta.		Cédula de Recuperación 1er. trim
2	En el 2021, hubo un incremento en el número de financiamientos recuperados debido a acciones implementadas para tal efecto. De la misma manera se continuarán dichas acciones para lograr la meta.		Relación de Financiamientos Pag
2	En el 2021, hubo un incremento en el número de financiamientos recuperados debido a acciones implementadas para tal efecto. De la misma manera se continuarán dichas acciones para lograr la meta.		Cédula de recuperación 2o. trime
3	En el 2021, hubo un incremento en el número de financiamientos recuperados debido a acciones implementadas para tal efecto. De la misma manera se continuarán dichas acciones para lograr la meta.		Informe de Financiamientos Recu
3	En el 2021, hubo un incremento en el número de financiamientos recuperados debido a acciones implementadas para tal efecto. De la misma manera se continuarán dichas acciones para lograr la meta.		Cédula Recuperación 3er. trim 20



**ACUSE DE REPORTE DE AVANCE DE METAS**

4	En el 2021, hubo un incremento en el número de financiamientos recuperados debido a acciones implementadas para tal efecto. De la misma manera se continuarán dichas acciones para lograr la meta.	Se incrementaron las acciones para la recuperación de financiamientos.	Reporte Recuperados 4o. Trim 21
4	En el 2021, hubo un incremento en el número de financiamientos recuperados debido a acciones implementadas para tal efecto. De la misma manera se continuarán dichas acciones para lograr la meta.	Se incrementaron las acciones para la recuperación de financiamientos.	Cédula de Recuperación 4o. Trim

	Rojo		Amarillo		Verde	
<b>Rango de Semáforo</b>	0,00	65,00	65,10	85,00	85,10	120,00
	150,01	999.999,00	120,01	150,00		

Fecha: 04/01/2023

Hora: 3:32:02 p.m.

**"LA INFORMACIÓN REPORTADA ES RESPONSABILIDAD DEL EJECUTOR DEL PROGRAMA"**





**ACUSE DE REPORTE DE AVANCE DE METAS**

Folio: 156381

**Organo Superior:** Organismos Descentralizados  
**Unidad Presupuestal:** Instituto Hidalguense de Financiamiento a la Educa  
**Programa Presupuestario** 1399 - Educación Superior  
**Nivel:** ACTIVIDAD  
**Resumen Narrativo:** PROMOCIÓN DEL FINANCIAMIENTO A LA EDUCACIÓN SUPERIOR

**Nombre del indicador:** PORCENTAJE DE ACCIONES DE PROMOCIÓN DEL FINANCIAMIENTO A LA EDUCACIÓN SUPERIOR REALIZADAS

**Periodo de cumplimiento:** Anual

**Periodo de Verificación:** Trimestral

**Metodo de Cálculo:** PORCENTAJE

**Sentido del Indicador:** ASCENDENTE

**Fórmula:**  $PAPFES=(NAPFR/NAPFP)*100$

**Variables:**





NOMBRE	UNIDAD DE MEDIDA	DESCRIPCIÓN	VALOR
NAPFR	ACCIONES	NUMERO DE ACCIONES DE PROMOCIÓN DEL FINANCIAMIENTO REALIZADAS	74.00
NAPFP	ACCIONES	NÚMERO DE ACCIONES DE PROMOCIÓN DEL FINANCIAMIENTO PROGRAMADAS	74.00

**Resultado de las Variables:** 100

**Metas Programadas**

Meta Programada: 74.00

Meta Modificada: 74.00

No Periodo	META PROGRAMADA			META MODIFICADA			META ALCANZADA			Semaforo
	Numerador	Denominador	Resultado	Numerador	Denominador	Resultado	Numerador	Denominador	Resultado	
1	16.00	74.00	21.62	16.00	74.00	21.62	18.00	74.00	112.50	
2	19.00	74.00	25.68	19.00	74.00	25.68	23.00	74.00	121.05	
3	30.00	74.00	40.54	30.00	74.00	40.54	32.00	74.00	106.67	
4	9.00	74.00	12.16	9.00	74.00	12.16	16.00	74.00	177.78	



**ACUSE DE REPORTE DE AVANCE DE METAS**

COMENTARIOS			
Periodo	Justificación modificación de metas	Observaciones	Medio de Verificación
1			Informe Promoción 1er. Trimestre
1			Cédula de Promoción 1er. trimesl
2			Informe Promoción 2o.Trimestre ;
2			Cédula de promoción 2o. trimestr
3			Informe Difusión 3er.Trimestre 20
3			Cédula Promoción 3er. trim 2022
4		Se incrementaron las actividades de promoción debido a que hay un mayor control de la pandemia por COVID 19.	Informe Promoción 4o. Trim. 202;
4		Se incrementaron las actividades de promoción debido a que hay un mayor control de la pandemia por COVID 19.	Cédula de Promoción 4o. Trimestl

	Rojo		Amarillo		Verde	
<b>Rango de Semáforo</b>	0,00	65,00	65,10	85,00	85,10	120,00
	150,01	999.999,00	120,01	150,00		

Fecha: 04/01/2023

Hora: 11:38:55 a.m.

**"LA INFORMACIÓN REPORTADA ES RESPONSABILIDAD DEL EJECUTOR DEL PROGRAMA"**

