

Comparativo del Estado de Situación Financiera
al 31 de diciembre de 2019 y al 31 de diciembre de 2018

Artículo 10 Decreto Núm. 90 PEEH

Instituto Hidalguense de Financiamiento a la Educación Superior

Rubro	Descripción	Diciembre 2019	Diciembre 2018	Variación	% de Variación
1	ACTIVO	40,508,815.27	40,108,682.55	400,132.72	1.00%
1.1	Activo Circulante	24,479,007.65	24,852,064.68	-373,057.03	-1.50%
1.1.1	Efectivo y Equivalentes	12,422,640.18	12,370,543.48	52,096.70	0.42%
1.1.2	Derechos a Recibir Efectivo o Equivalentes	12,056,367.47	12,481,521.20	-425,153.73	-3.41%
1.1.3	Derechos a Recibir Bienes o Servicios	0.00	0.00	0.00	0.00%
1.1.4	Inventarios	0.00	0.00	0.00	0.00%
1.1.5	Almacenes	0.00	0.00	0.00	0.00%
1.1.6	Estimación por Pérdida o Deterioro de Activos Circulantes	0.00	0.00	0.00	0.00%
1.1.9	Otros Activos Circulantes	0.00	0.00	0.00	0.00%
1.2	Activo No Circulante	16,029,807.62	15,256,617.87	773,189.75	5.07%
1.2.1	Inversiones Financieras a Largo Plazo	0.00	0.00	0.00	0.00%
1.2.2	Derechos a Recibir Efectivo o Equivalentes a Largo Plazo	15,819,201.33	14,938,388.93	880,812.40	5.90%
1.2.3	Bienes Inmuebles, Infraestructura y Construcciones en Proceso	0.00	0.00	0.00	0.00%
1.2.4	Bienes Muebles	869,675.83	869,675.83	0.00	0.00%
1.2.5	Activos Intangibles	137,119.00	137,119.00	0.00	0.00%
1.2.6	Depreciación, Deterioro y Amortización Acumulada de Bienes	-811,275.44	-703,652.79	-107,622.65	0.00%
1.2.7	Activos Diferidos	15,086.90	15,086.90	0.00	0.00%
1.2.8	Estimación por Pérdida o Deterioro de Activos no Circulantes	0.00	0.00	0.00	0.00%
1.2.9	Otros Activos no Circulantes	0.00	0.00	0.00	0.00%
2	PASIVO	630,308.48	758,949.34	-128,640.86	-16.95%
2.1	Pasivo Circulante	630,308.48	758,949.34	-128,640.86	-16.95%
2.1.1	Cuentas por Pagar a Corto Plazo	1,295.33	1,294.23	1.10	0.08%
2.1.2	Documentos por Pagar a Corto Plazo	0.00	0.00	0.00	0.00%
2.1.3	Porción a Corto Plazo de la Deuda Pública a Largo Plazo	0.00	0.00	0.00	0.00%
2.1.4	Títulos y Valores a Corto Plazo	0.00	0.00	0.00	0.00%
2.1.5	Pasivos Diferidos a Corto Plazo	0.00	0.00	0.00	0.00%
2.1.6	Fondos y Bienes de Terceros en Garantía y/o Administración a Corto Plazo	0.00	0.00	0.00	0.00%
2.1.7	Provisiones a Corto Plazo	0.00	0.00	0.00	0.00%
2.1.9	Otros Pasivos a Corto Plazo	0.00	0.00	0.00	0.00%
2.2	Pasivo No Circulante	629,013.15	757,655.11	-128,641.96	-16.98%
2.2.1	Cuentas por Pagar a Largo Plazo	0.00	0.00	0.00	0.00%
2.2.2	Documentos por Pagar a Largo Plazo	0.00	0.00	0.00	0.00%
2.2.3	Deuda Pública a Largo Plazo	0.00	0.00	0.00	0.00%
2.2.4	Pasivos Diferidos a Largo Plazo	0.00	0.00	0.00	0.00%
2.2.5	Fondos y Bienes de Terceros en Garantía y/o en Administración a Largo Plazo	0.00	0.00	0.00	0.00%
2.2.6	Provisiones a Largo Plazo	0.00	0.00	0.00	0.00%
3	HACIENDA PÚBLICA/ PATRIMONIO	39,878,506.79	39,349,733.21	528,773.58	1.34%
3.1	Hacienda Pública/Patrimonio Contribuido	39,886,222.88	39,271,540.90	614,681.98	1.57%
3.1.1	Aportaciones	39,886,222.88	39,271,538.90	614,683.98	1.57%
3.1.2	Donaciones de Capital	0.00	0.00	0.00	0.00%
3.1.3	Actualización de la Hacienda Pública / Patrimonio	0.00	2.00	-2.00	-100.00%
3.2	Hacienda Pública/Patrimonio Generado	-7,716.09	78,192.31	-85,908.40	-109.87%
3.2.1	Resultados del Ejercicio (Ahorro / Desahorro)	641,154.90	684,759.02	-43,604.12	-6.37%
3.2.2	Resultados de Ejercicios Anteriores	-648,870.99	-606,566.71	-42,304.28	0.00%
3.2.3	Revalúos	0.00	0.00	0.00	0.00%
3.2.4	Reservas	0.00	0.00	0.00	0.00%
3.2.5	Rectificaciones de Resultados de Ejercicios Anteriores	0.00	0.00	0.00	0.00%

Rubro	Descripción	Diciembre 2019	Diciembre 2018	Variación	% de Variación
3.3	Exceso o Insuficiencia en la Actualización de la Hacienda Publica/Patrimonio	0.00	0.00	0.00	0.00%
3.3.1	Resultado por Posición Monetaria	0.00	0.00	0.00	0.00%
3.3.2	Resultado por Tenencia de Activos no Monetarios	0.00	0.00	0.00	0.00%



Autorizó

[Handwritten signature]

LIC. John Bulos Kuri
Director General

Elaboró

[Handwritten signature]

L.A.P. Kathia Mares Ramirez
Directora de Administración de Finanzamientos

Comparativo del Estado Analítico del Ejercicio del Presupuesto de Egresos
Clasificación por Objeto del Gasto (Capítulo y Concepto)
Del 1 de enero al 31 de diciembre de 2019 y del 1 de enero al 31 de diciembre de 2018

Artículo 10 Decreto Núm. 90 PEEH

Instituto Hidaiguense de Financiamiento a la Educación Superior

Concepto	Diciembre 2019 Devengado	Diciembre 2018 Devengado	Variación	% de Variación
Servicios Personales	0.00	0.00	0.00	0.00%
Remuneraciones al Personal de Carácter Permanente	0.00	0.00	0.00	0.00%
Remuneraciones al Personal de Carácter Transitorio	0.00	0.00	0.00	0.00%
Remuneraciones Adicionales y Especiales	0.00	0.00	0.00	0.00%
Seguridad Social	0.00	0.00	0.00	0.00%
Otras Prestaciones Sociales y Económicas	0.00	0.00	0.00	0.00%
Previsiones	0.00	0.00	0.00	0.00%
Pago de Estímulos a Servidores Públicos	0.00	0.00	0.00	0.00%
Materiales y Suministros	81,440.74	75,080.00	6,360.74	8.47%
Materiales de Administración, Emisión de Documentos y Artículos Oficiales	42,134.14	47,967.87	-5,833.73	-12.16%
Alimentos y Utensilios	1,999.80	0.00	1,999.80	0.00%
Materias Primas y Materiales de Producción y Comercialización	0.00	0.00	0.00	0.00%
Materiales y Artículos de Construcción y de Reparación	0.00	0.00	0.00	0.00%
Productos Químicos, Farmacéuticos y de Laboratorio	0.00	0.00	0.00	0.00%
Combustibles, Lubricantes y Aditivos	35,318.00	19,113.93	16,204.07	84.78%
Vestuario, Blancos, Prendas de Protección y Artículos Deportivos	0.00	7,998.20	-7,998.20	-100.00%
Materiales y Suministros Para Seguridad	0.00	0.00	0.00	0.00%
Herramientas, Refacciones y Accesorios Menores	1,988.80	0.00	1,988.80	0.00%
Servicios Generales	450,855.07	456,658.94	-5,803.87	-1.27%
Servicios Básicos	64,271.75	64,628.79	-357.04	-0.55%
Servicios de Arrendamiento	179,999.91	180,000.12	-0.21	0.00%
Servicios Profesionales, Científicos, Técnicos y Otros Servicios	24,998.00	22,900.00	2,098.00	9.16%
Servicios Financieros, Bancarios y Comerciales	23,609.21	36,768.13	-13,158.92	-35.79%
Servicios de Instalación, Reparación, Mantenimiento y Conservación	93,509.20	72,067.12	21,442.08	29.75%
Servicios de Comunicación Social y Publicidad,	49,039.00	60,164.78	-11,125.78	-18.49%
Servicios de Traslado y Viáticos	6,417.00	16,166.00	-9,749.00	-60.31%
Servicios Oficiales	0.00	0.00	0.00	0.00%
Otros Servicios Generales	9,011.00	3,964.00	5,047.00	127.32%
Transferencias, Asignaciones, Subsidios y Otras Ayudas	0.00	0.00	0.00	0.00%
Transferencias Internas y Asignaciones al Sector Público	0.00	0.00	0.00	0.00%
Transferencias al Resto del Sector Público	0.00	0.00	0.00	0.00%
Subsidios y Subvenciones	0.00	0.00	0.00	0.00%
Ayudas Sociales	0.00	0.00	0.00	0.00%
Pensiones y Jubilaciones	0.00	0.00	0.00	0.00%
Transferencias a Fideicomisos, Mandatos y Otros Análogos	0.00	0.00	0.00	0.00%
Transferencias a la Seguridad Social	0.00	0.00	0.00	0.00%
Donativos	0.00	0.00	0.00	0.00%
Transferencias al Exterior	0.00	0.00	0.00	0.00%
Bienes Muebles, Inmuebles e Intangibles	0.00	214,131.35	-214,131.35	-100.00%
Mobiliario y Equipo de Administración	0.00	12,173.15	-12,173.15	-100.00%
Mobiliario y Equipo Educativo y Recreativo	0.00	16,958.20	-16,958.20	-100.00%
Equipo e Instrumental Médico y de Laboratorio	0.00	0.00	0.00	0.00%
Vehículos y Equipo de Transporte	0.00	185,000.00	-185,000.00	-100.00%
Equipo de Defensa y Seguridad	0.00	0.00	0.00	0.00%
Maquinaria, Otros Equipos y Herramientas	0.00	0.00	0.00	0.00%
Activos Biológicos	0.00	0.00	0.00	0.00%
Bienes Inmuebles	0.00	0.00	0.00	0.00%

Concepto	Diciembre 2019 Devengado	Diciembre 2018 Devengado	Variación	% de Variación
Activos Intangibles	0.00	0.00	0.00	0.00%
Inversión Pública	0.00	0.00	0.00	0.00%
Obra Pública en Bienes de Dominio Público	0.00	0.00	0.00	0.00%
Obra Pública en Bienes Propios	0.00	0.00	0.00	0.00%
Proyectos Productivos y Acciones de Fomento	0.00	0.00	0.00	0.00%
Inversiones Financieras y Otras Provisiones	0.00	0.00	0.00	0.00%
Inversiones Para el Fomento de Actividades Productivas.	0.00	0.00	0.00	0.00%
Acciones y Participaciones de Capital	0.00	0.00	0.00	0.00%
Compra de Títulos y Valores	0.00	0.00	0.00	0.00%
Concesión de Préstamos	0.00	0.00	0.00	0.00%
Inversiones en Fideicomisos, Mandatos y Otros Análogos	0.00	0.00	0.00	0.00%
Otras Inversiones Financieras	0.00	0.00	0.00	0.00%
Provisiones para Contingencias y Otras Erogaciones Especiales	0.00	0.00	0.00	0.00%
Participaciones y Aportaciones	0.00	0.00	0.00	0.00%
Participaciones	0.00	0.00	0.00	0.00%
Aportaciones	0.00	0.00	0.00	0.00%
Convenios	0.00	0.00	0.00	0.00%
Deuda Pública	0.00	0.00	0.00	0.00%
Amortización de la Deuda Pública	0.00	0.00	0.00	0.00%
Intereses de la Deuda Pública	0.00	0.00	0.00	0.00%
Comisiones de la Deuda Pública	0.00	0.00	0.00	0.00%
Gastos de la Deuda Pública	0.00	0.00	0.00	0.00%
Costo por Coberturas	0.00	0.00	0.00	0.00%
Apoyos Financieros	0.00	0.00	0.00	0.00%
Adeudos de Ejercicios Fiscales Anteriores (Adefas)	0.00	0.00	0.00	0.00%
Total del Gasto	532,295.81	745,870.29	-213,574.48	-28.63%



Autorizó

LIC. Jalim Bulos Kuri
Director General

Elaboró

L.A.P. Kathia Mares Ramírez
Directora de Administración de Financiamientos

Artículo 10 Decreto Núm. 90 PEEH

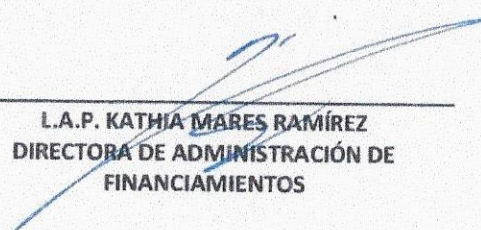
Instituto Hidalguense de Financiamiento a la Educación Superior


EGRESOS.

Se cuenta con un aprobado anual de egresos durante el ejercicio fiscal 2019 por \$1,132,645.00 conformado por \$74,200.00 de Materiales y Suministros y \$489,745.00 de Servicios Generales, así como \$568,700.00 de Transferencia a Financiamientos Educativos; Por lo que al cuarto trimestre se devengó un monto de \$532,295.81 de los cuales se pagó un monto de \$532,295.81 y se transfirió \$588,400.00 a Financiamientos Educativos; Comparativamente durante el ejercicio 2018 se especificó un egreso anual de \$1,265,802.24 y un devengado acumulado al cuarto trimestre por \$745,870.29; y se transfirió a Financiamientos Educativos \$514,925.89; Con un devengado menor en el 2019 y mayor transferencia a Financiamientos Educativos.

SITUACIÓN FINANCIERA.

Al corte del cuarto trimestre del ejercicio fiscal 2019, se cuenta con un Activo de \$40,508,815.27, integrado por un Activo Circulante de \$24,479,007.65 y un Activo No circulante de \$16,029,807.62; Presentando un Pasivo de \$630,308.48 correspondiente al Pasivo Circulante. Reflejando un Pasivo y Hacienda Pública con Patrimonio de \$40,508,815.27; Comparativamente durante el ejercicio 2018 se determinó al corte del cuarto trimestre, un Activo de \$40,108,682.55 integrado por un Activo Circulante de \$24,852,064.68 y un Activo No circulante de \$15,256,617.87; Presentando un Pasivo de \$758,949.34 correspondiente al Pasivo Circulante, reflejando un Pasivo y Hacienda Pública con Patrimonio de \$40,108,682.55; La variación se presenta por al otorgar más financiamientos educativos.


L.A.P. KATHIA MARES RAMÍREZ
DIRECTORA DE ADMINISTRACIÓN DE
FINANCIAMIENTOS


LIC. JALIM BULOS KURI
DIRECTOR GENERAL

Estado Analítico de Ingresos Presupuestales por rubro
Del 1 de enero al 31 de diciembre de 2019

Artículo 10 Decreto Núm. 90 PEEH

Instituto Hidalguense de Financiamiento a la Educación Superior

Rubro de Ingresos	Estimado	Ampliaciones	Reducciones	Modificado	Devengado	Recaudado	% de Avance de la Recaudación	Ingresos Excedentes
0 Ingresos Derivados de Financiamientos	0.00	0.00	0.00	0.00	0.00	0.00	0.00%	0.00
1 Impuestos	0.00	0.00	0.00	0.00	0.00	0.00	0.00%	0.00
2 Cuotas y Aportaciones de Seguridad Social	0.00	0.00	0.00	0.00	0.00	0.00	0.00%	0.00
3 Contribuciones de Mejoras	0.00	0.00	0.00	0.00	0.00	0.00	0.00%	0.00
4 Derechos	0.00	0.00	0.00	0.00	0.00	0.00	0.00%	0.00
5 Productos	0.00	0.00	0.00	0.00	0.00	0.00	0.00%	0.00
6 Aprovechamientos	0.00	0.00	0.00	0.00	0.00	0.00	0.00%	0.00
7 Ingresos por Venta de Bienes, Prestación de Servicios y Otros Ingresos	607,200.00	148,428.36	0.00	755,628.36	755,628.36	755,628.36	124.44%	148,428.36
8 Participaciones, Aportaciones, Convenios, Incentivos Derivados de la Colaboración Fiscal y Fondos Distintos de Aportaciones	0.00	0.00	0.00	0.00	0.00	0.00	0.00%	0.00
9 Transferencias, Asignaciones, Subsidios y Subvenciones, y Pensiones y Jubilaciones	525,445.00	0.00	0.00	525,445.00	525,445.00	525,445.00	100.00%	0.00
Total	1,132,645.00	148,428.36	0.00	1,281,073.36	1,281,073.36	1,281,073.36	224.44	148,428.36



Autorizó

J.C. Jalim Bulos Kuri
Director General

Elaboró

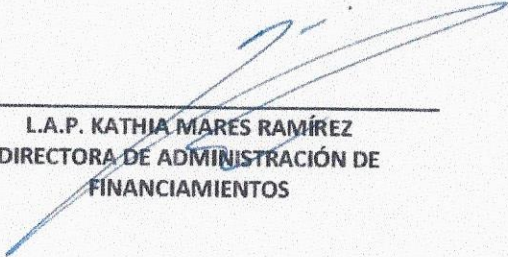
L.A.P. Kathia Mares Ramirez
Directora de Administración de Financiamientos

Artículo 10 Decreto Núm. 90 PEEH


Instituto Hidalguense de Financiamiento a la Educación Superior

INGRESOS.

Se tiene un estimado anual de ingresos durante el ejercicio fiscal 2019 por \$1,132,645.00 conformado de \$607,200.00 de Ingresos por venta de bienes y servicios y \$525,445.00 de Transferencia Estatal; Por lo que al cuarto trimestre se tiene un ingreso devengado y recaudado acumulado de \$1,281,073.36 integrado por \$755,628.36 de Ingresos por venta de bienes y servicios y \$525,445.00 por Transferencia Estatal; Comparativamente durante el ejercicio 2018 se especificó un estimado anual de ingresos por \$1,387,493.00 conformado por \$8,700.00 de Derechos, \$853,348.00 de Productos y \$525,445.00 por Transferencia Estatal; Por lo que al cuarto trimestre se obtuvo un ingreso devengado y recaudado acumulado de \$1,265,802.24 integrado por \$13,500.00 de Derechos, \$726,857.24 de Productos y \$525,445.00 por Transferencia Estatal. Con una captación mayor en el 2019 ante el incremento de interesados en el Financiamiento Educativo y mayor cumplimiento en pago de cuota de actualización de Financiados.



L.A.P. KATHIA MARES RAMÍREZ
DIRECTORA DE ADMINISTRACIÓN DE
FINANCIAMIENTOS



LIC. JALIM BULOS KURI
DIRECTOR GENERAL

Variación respecto a la Deuda Pública
Del 1 de enero al 31 de diciembre de 2019


Artículo 10 Decreto Núm. 90 PEEH

Instituto Hidalguense de Financiamiento a la Educación Superior


Concepto	Ejercido 2018 (\$)	Calendarizado 2019 (\$)	Ejercido 2019 (\$)	Variación respecto a 2018 (%)	Variación respecto a calendarizado (%)	Observaciones de variaciones respecto a 2018	Observaciones de variaciones respecto a calendarizado
SIN INFORMACIÓN QUE REVELAR							



Autorizó


LIC. Jaime Bulos Kuri
Director General

Elaboró


L.A.P. Kattia Mares Ramirez
Directora de Administración de Finanzamientos



Cuenta Pública 2019
Indicadores de Resultados (Erogaciones de la política transversal de Incorporación de la ciencia, tecnología e innovación y cumplimiento de indicadores de desempeño)
Artículo 14 Decreto Núm. 90 PEEH
Del 1 de enero al 31 de diciembre del 2019



Instituto Hidalguense de Financiamiento a la Educación Superior

Programa Sectorial	Programa Presupuestario	Unidad Responsable	Unidad Presupuestal	Nivel	Resumen Narrativo	Nombre del Indicador	Tipo de Indicador	Sentido del Indicador	Unidad de Medida de la Meta	Meta Programada	Meta Alcanzada	Porcentaje Alcanzado de la Meta	Semáforo	Tipo de Gasto	Monto Autorizado / Modificado	Monto Devengado
11-Educación Pública	06-Educación Superior	21-Secretaría de Educación Pública	04-Subsecretaría de Educación Media Superior y Superior	Fin	CONTRIBUIR A FORTALECER LA CALIDAD Y PERTINENCIA DE LA EDUCACIÓN SUPERIOR, A FIN DE FAVORECER EL DESARROLLO DEL ESTADO DE HIDALGO MEDIANTE EL OTORGAMIENTO DE SERVICIOS DE EDUCACIÓN SUPERIOR A JÓVENES ENTRE 18 A 25 AÑOS DE EDAD INCLUYENDO POSGRADO.	PORCENTAJE DE COBERTURA DE EDUCACIÓN SUPERIOR	Gestión	ASCENDENTE	PORCENTAJE	41.49	42.86	103.28%	VERDE		\$1,281,073.36	\$32,295.81
11-Educación Pública	06-Educación Superior	21-Secretaría de Educación Pública	04-Subsecretaría de Educación Media Superior y Superior	Propósito	31 MIL 498 ESTUDIANTES EGRESADOS DE EDUCACIÓN MEDIA SUPERIOR SE INSCRIBEN EN INSTITUCIONES DE EDUCACIÓN SUPERIOR EN EL ESTADO DE HIDALGO.	PORCENTAJE DE ABSORCIÓN EN EDUCACIÓN SUPERIOR.	Gestión	ASCENDENTE	PORCENTAJE	88.69	95.34	107.49%	VERDE		\$1,281,073.36	\$32,295.81
11-Educación Pública	06-Educación Superior	40-Organismos Descentralizados	60-Instituto Hidalguense de Financiamiento a la Educación Superior	COMPONENTE	FINANCIAMIENTOS EDUCATIVOS A ESTUDIANTES HIDALGUENSES DE NIVEL SUPERIOR OTORGADOS	PORCENTAJE DE FINANCIAMIENTOS EDUCATIVOS A ESTUDIANTES HIDALGUENSES DE NIVEL SUPERIOR OTORGADOS	Gestión	ASCENDENTE	PORCENTAJE	00.00	137.14	137.14%	VERDE	OPERACION	\$1,281,073.36	\$32,295.81



Autorizó

 LIC. Jaime Pedro Kiri
 Director General

Elaboró

 Lic. Karla Mares Ramírez
 Directora de Administración de Finanzamientos



Cuenta Pública 2019
Indicadores de Resultados (Erogaciones de la política transversal de perspectiva para el desarrollo y protección de niñas, niños y adolescentes y cumplimiento de indicadores de desempeño)

Artículo 14 Decreto Núm. 90 PEEH
Del 1 de enero al 31 de diciembre del 2019

Instituto Hidalguense de Financiamiento a la Educación Superior



Programa Sectorial	Programa Presupuestario	Unidad Responsable	Unidad Presupuestal	Nivel	Resumen Narrativo	Nombre del Indicador	Tipo de Indicador	Sentido del Indicador	Unidad de Medida de la Meta	Meta Programada	Meta Alcanzada	Porcentaje Alcanzado de la Meta	Semáforo	Tipo de Gasto	Monto Autorizado / Modificado	Monto Devengado
SIN INFORMACIÓN QUE REVELAR																



Autorizó

LIC. Jalm Burgos Kuri
Director General

Elaboró

L.A. Karla Vives Ramirez
Directora de Administración de Financiamientos




Cuenta Pública 2019
Indicadores de Resultados (Erogaciones de la política transversal de perspectiva de género y cumplimiento de indicadores de desempeño)
Artículo 14 Decreto N°im. 90 PEEH
Del 1 de enero al 31 de diciembre del 2019
Instituto Hidalguense de Financiamiento a la Educación Superior



Programa Sectorial	Programa Presupuestario	Unidad Responsable	Unidad Presupuestal	Nivel	Resumen Narrativo	Nombre del Indicador	Tipo de Indicador	Sentido del Indicador	Unidad de Medida de la Meta	Meta Programada	Meta Alcanzada	Porcentaje Alcanzado de la Meta	Semáforo	Tipo de Gasto	Monto Autorizado / Modificado	Monto Devengado
SIN INFORMACIÓN QUE REVELAR																



Autorizó

LIC. Olim Bidos Kuri
Director General

Elaboró

LIC. F. Gabriel Ramos Ramírez
Director de Administración de Financiamientos



Cuenta Pública 2019
Indicadores de Resultados (Indicadores de Desempeño)
Artículo 14 Decreto Núm. 90 PEEH
Del 1 de enero al 31 de diciembre del 2019
Instituto Hidalguense de Financiamiento a la Educación Superior



Programa Sectorial	Programa Presupuestario	Unidad Responsable	Unidad Presupuestal	Nivel	Resumen Narrativo	Nombre del Indicador	Tipo de Indicador	Sentido del Indicador	Unidad de Medida de la Meta	Meta Programada	Meta Alcanzada	Porcentaje Alcanzado de la Meta	Señalero	Observaciones	Tipo de Gasto	Monto Autorizado / Modificado	Monto Devengado
11-Educación Pública	06-Educación Superior	2-Secretaría de Educación Pública	04-Subsecretaría de Educación Media Superior y Superior	Fin	CONTRIBUIR A FORTALECER LA CALIDAD Y PERTINENCIA DE LA EDUCACIÓN SUPERIOR, A FIN DE FAVORECER EL DESARROLLO DEL ESTADO DE HIDALGO MEDIANTE EL OTORGAMIENTO DE SERVICIOS DE EDUCACIÓN SUPERIOR A JOVENES ENTRE 16 A 26 AÑOS DE EDAD INCLUYENDO POR GRADO.	PORCENTAJE DE COBERTURA DE EDUCACIÓN SUPERIOR	Gestión	ASCENDENTE	PORCENTAJE	41.49	42.86	103.38%	VERDE			\$1,281,070.36	\$532,295.81
11-Educación Pública	06-Educación Superior	2-Secretaría de Educación Pública	04-Subsecretaría de Educación Media Superior y Superior	Propósito	31 MIL 488 ESTUDIANTES EGRESADOS DE EDUCACIÓN MEDIA SUPERIOR SE INSCRIBEN EN INSTITUCIONES DE EDUCACIÓN SUPERIOR EN EL ESTADO DE HIDALGO.	PORCENTAJE DE ABSORCIÓN EN EDUCACIÓN SUPERIOR.	Gestión	ASCENDENTE	PORCENTAJE	88.68	85.34	107.59%	VERDE			\$1,281,070.36	\$532,295.81
11-Educación Pública	06-Educación Superior	40-Organismos Descentralizados	60-Instituto Hidalguense de Financiamiento a la Educación Superior	COMPONENTE	FINANCIAMIENTOS EDUCATIVOS A ESTUDIANTES HIDALGUENSES DE NIVEL SUPERIOR OTORGADOS	PORCENTAJE DE FINANCIAMIENTOS EDUCATIVOS A ESTUDIANTES HIDALGUENSES DE NIVEL SUPERIOR OTORGADOS.	Gestión	ASCENDENTE	PORCENTAJE	100.00	137.14	137.14%	VERDE		Operación	\$1,281,070.36	\$532,295.81



Autorizó

 Lic. Jhlim Edoles Kuri
 Director General

Elaboró

 L.A.P. Kathia Miras Barrios
 Directora de Administración de Financiamientos

Instituto Hidalguense de Financiamiento a la Educación Superior

Programa Sectorial	Programa Presupuestario	Unidad Responsable	Unidad Presupuestal	MIR	Nivel	Resumen Narrativa	Nombre del Indicador	Tipo de Indicador	Dimensión	Sentido del Indicador	Unidad de Medida de la Meta	Meta Programada	Meta Alcanzada	Porcentaje Avanzado de la Meta	Semáforo	Meta Absoluta Programada	Meta Absoluta Alcanzada	Unidad de Medida Absoluta	Observaciones	Monto Anual Autorizado / Modificado	Monto Anual Ejercido
11-Educación Pública	06-Educación Superior	2-Secretaría de Educación Pública	04-Subsecretaría de Educación Media Superior y Superior	79E	Fin	CONTRIBUIR A FORTALECER LA CALIDAD Y PERTINENCIA DE LA EDUCACIÓN SUPERIOR, A FIN DE FAVORECER EL DESARROLLO DEL ESTADO DE HIDALGO MEDIANTE EL OTORGAMIENTO DE SERVICIOS DE EDUCACIÓN SUPERIOR A JÓVENES ENTRE 18 A 26 AÑOS DE EDAD INCLUYENDO POSGRADO.	PORCENTAJE DE COBERTURA DE EDUCACIÓN SUPERIOR	Gestión	EFICACIA	ASCENDENTE	PORCENTAJE	41.49	42.86	103.28%	VERDE	12005	116734.40	ESTUDIANTES		\$1,281,073.36	\$532,266.81
11-Educación Pública	06-Educación Superior	2-Secretaría de Educación Pública	04-Subsecretaría de Educación Media Superior y Superior	79E	Propósito	31 MIL 488 ESTUDIANTES EGRESADOS DE EDUCACIÓN MEDIA SUPERIOR SE INSCRIBEN EN INSTITUCIONES DE EDUCACIÓN SUPERIOR EN EL ESTADO DE HIDALGO.	PORCENTAJE DE ABSORCIÓN EN EDUCACIÓN SUPERIOR.	Gestión	EFICACIA	ASCENDENTE	PORCENTAJE	88.69	88.34	107.49%	VERDE	33260	35769.32	ESTUDIANTE		\$1,281,073.36	\$532,295.81
11-Educación Pública	06-Educación Superior	4i-Organismos Descentralizados	60-Instituto Hidalguense de Financiamiento a la Educación Superior	79E	COMPONENTE	FINANCIAMIENTOS EDUCATIVOS A ESTUDIANTES HIDALGUENSES DE NIVEL SUPERIOR OTORGADOS	PORCENTAJE DE FINANCIAMIENTOS EDUCATIVOS A ESTUDIANTES HIDALGUENSES DE NIVEL SUPERIOR OTORGADOS	Gestión	EFICACIA	ASCENDENTE	PORCENTAJE	100.00	137.14	137.14%	VERDE	70	96.00	FINANCIAMIENTOS		\$1,281,073.36	\$532,266.81



Autorizó

LIC. Jaime Beltrán Kuri
Director General

Elaboró

L.A.P. Karla Inés Ramírez
Directora de Administración de Finanzamientos


Artículo 23 Decreto Núm. 90 PEEH

Instituto Hidalguense de Financiamiento a la Educación Superior


Programa	Proyecto	Obra o Acción	Número de Oficio de Autorización	Rubro de Ingreso Federal	Rubro de Ingreso Estatal
SIN INFORMACIÓN QUE REVELAR					



Autorizó


LIC. Jalim Bulos Kuri
Director General

Elaboró


L.A.P. Kátia Mares Ramírez
Directora de Administración de Finanzamientos

a. Monto de Ingresos Excedentes derivados de ILD 2019	148,428,35
b. Monto de Ingresos Excedentes derivados de ILD destinados al fin del A.14, fracción I de la LDF (2019)	0.00
c. Monto de Ingresos Excedentes derivados de ILD destinados al fin del A.14, fracción I, a) de la LDF (2019)	0.00
d. Monto de Ingresos Excedentes derivados de ILD destinados al fin del A.14, fracción I, b) de la LDF (2019)	0.00
e. Monto de Ingresos Excedentes derivados de ILD destinados al fin del A.14, fracción II, a) de la LDF (2019)	0.00
f. Monto de Ingresos Excedentes derivados de ILD destinados al fin del A.14, fracción II, b) de la LDF (2019)	0.00
g. Nivel de endeudamiento sostenible de acuerdo al Sistema de Alertas, (5 por ciento para cubrir Gasto corriente) (2019)	0.00
h. Monto de Ingresos Excedentes derivados de ILD destinados al fin del artículo noveno transitorio de la LDF (2019)	0.00



Autorizó

 LIC. Jalim Bólos Kuri
 Director General

Elaboró

 L.A.P. Kathia Mares Ramirez
 Directora de Administración de Finanzamientos

Artículo 53 Decreto Núm. 90 PEEH

Instituto Hidalguense de Financiamiento a la Educación Superior

CAPÍTULO/ PARTIDA	DESCRIPCIÓN	PRESUPUESTO AUTORIZADO			MONTO DE AHORRO
		ORIGINAL (PESOS)	MODIFICADO II	TIPO DE FINANCIAMIENTO	
1000	DE LOS SERVICIOS PERSONALES				
2000	DE LOS RECURSOS MATERIALES Y SUMINISTROS	74,200.00	81,500.00		59.26
211001	Material de Oficina	10,182.00	10,182.00		1.87
211002	Gastos de Oficina	5,900.00	5,300.08		1.14
214001	Materiales y útiles consumibles para el procesamiento en equipos y bienes informáticos.	26,400.00	26,701.12		45.85
223001	Utensilios para el servicio de alimentación.	2,010.00	2,010.00		10.2
261001	Combustible y lubricantes para vehículos y equipos terrestres.	26,718.00	35,318.00		0
292001	Refacciones y accesorios menores de edificio.	2,990.00	1,988.80		0.2
3000	DE LOS SERVICIOS GENERALES	489,745.00	462,745.00		11,889.93
311001	Servicio de Energía Eléctrica	25,000.00	23,075.00		669
313001	Servicio de Agua	1,800.00	1,760.99		357.25
314001	Servicio Telefónico Tradicional	37,164.00	37,163.00		1
318001	Servicio Postal	3,300.00	3,300.00		0
322001	Arrendamiento de Edificios	180,000.00	180,000.00		0.09
331001	Servicios Legales	1,561.00	0.00		0



Artículo 53 Decreto Núm. 90 PEEH

Instituto Hidalguense de Financiamiento a la Educación Superior

331002	Servicios de Contabilidad, Auditoría y Servicios Relacionados.	20,000.00	19,998.01		0
334001	Capacitación	5,000.00	5,000.00		0
342001	Servicios de cobranza, investigación crediticia y similar.	30,000.00	6,000.00		6000
345001	Seguros	15,500.00	23,934.00		324.79
352001	Mantenimiento de mobiliario y equipo de administración, educacional y recreativo	11,000.00	11,000.00		1679.8
352002	Mantenimiento de equipo y aparatos de comunicación y telecomunicación	1,200.00	0.00		0
353001	Instalación, reparación y mantenimiento de bienes informáticos	2,000.00	1,660.00		0
355001	Mantenimiento de vehículos	9,000.00	12,929.00		0
358001	Servicios de limpieza y manejo de desechos	69,600.00	69,600.00		0
361002	Impresiones y publicaciones oficiales	5,900.00	9,039.00		0
362001	Difusión por radio, televisión y otros medios de mensajes comerciales para promover la venta de bienes y servicios	40,000.00	40,000.00		0
372001	Pasajes terrestres	6,000.00	3,000.00		500
375001	Viáticos en el país	5,720.00	5,720.00		1803
392006	Pago de Derechos	20,000.00	9,566.00		555
4000	TRANSFERENCIAS, ASIGNACIONES, SUBSIDIOS Y OTRAS AYUDAS	568,700.00	588,400.00		588,400.00
442001	Becas y otras ayudas para programas de capacitación	568,700.00	588,400.00		588,400.00
7000	INVERSIONES FINANCIERAS Y OTRAS PROVISIONES	0.00	148,428.36		148,428.36
799004	PROVISIONES	0.00	148,428.36		148428.36
	TOTAL	1,132,645	1,281,073	0	748,778



Artículo 53 Decreto Núm. 90 PEEH

Instituto Hidalguense de Financiamiento a la Educación Superior

RACIONALIDAD 2019

Las estrategias con respecto a los materiales y suministros, consistieron en lo siguiente:

Material de Oficina, ante el incremento de actividades por las demandas de los deudores de cartera vencida, no se obtuvo algún ahorro pues se entregó copia de los expedientes; restando una mínima diferencia por cuestión de costos.

Gastos de Oficina, se limitó para uso exclusivo de las sesiones de la H. Junta de Gobierno y Reuniones Directivas de larga duración y para atención en curso del personal; restando una mínima diferencia por cuestión de costos.

Materiales y útiles consumibles para el procesamiento en equipos y bienes informáticos, ante el incremento de actividades por las demandas de los deudores de cartera vencida, no se obtuvo algún ahorro pues se entregó copia de los expedientes afectando esta partida; restando una mínima diferencia por cuestión de costos.

Utensilios para el servicio de alimentación, esta partida es en suma a la no contaminación ambiental, evitando desechables; restando una mínima diferencia por cuestión de costos.

Combustible y lubricantes para vehículos y equipos terrestres, Se solicita atender suficiencia en combustible para los vehículos oficiales que genera el seguimiento de los procedimientos de demanda de los financiados deudores, fue difícil tener ahorro en esta partida, por el aumento de actividades.

Refacciones y accesorios menores de edificio, se utilizó lo básico; restando una mínima diferencia por cuestión de costos.

Con respecto a las partidas de servicios generales:

Servicio de Energía Eléctrica, con el uso racional, se presenta en cada trimestre baja con respecto al trimestre anterior.

Servicio de Agua, se presenta ahorro con respecto a lo programado.

Servicio Telefónico Tradicional, se mantiene el consumo por el paquete contratado.



Artículo 53 Decreto Núm. 90 PEEH

Instituto Hidalguense de Financiamiento a la Educación Superior

Servicio Postal, fue uso exclusivo para la Dirección de Recuperación de Financiamientos.

Arrendamiento de Edificios, permaneció con el mismo monto.

Servicios Legales, la Dirección de Recuperación de Financiamientos comunicó que el poder que se tiene del año pasado es aún vigente por lo que se transfirió el recurso a un uso racional del presupuesto.

Servicios de Contabilidad, Auditoría y Servicios Relacionados, permaneció con el mismo monto.

Capacitación, se atendió con limitaciones.

Servicios de cobranza, investigación crediticia y similar, ante la inactividad del factor externo con uso exclusivo para la Dirección de Recuperación de Financiamientos, es ingresos propio y se transfirió a prioridades del Instituto.

Seguros, limitado a la póliza.

Mantenimiento de mobiliario y equipo de administración, educacional y recreativo, se pudo obtener un ahorro.

Mantenimiento de equipo y aparatos de comunicación y telecomunicación, se atendió con uso racional y se transfirió recurso para dar atención a prioridades del Instituto.

Instalación, reparación y mantenimiento de bienes informáticos, se atendió en forma limitada.

Mantenimiento de vehículos, se atendió ante las necesidades reportadas.

Servicios de limpieza y manejo de desechos, permaneció con el mismo monto.

Impresiones y publicaciones oficiales, se atendió con incremento para pagar publicación del Comité de Ética del Instituto.



Artículo 53 Decreto Núm. 90 PEEH

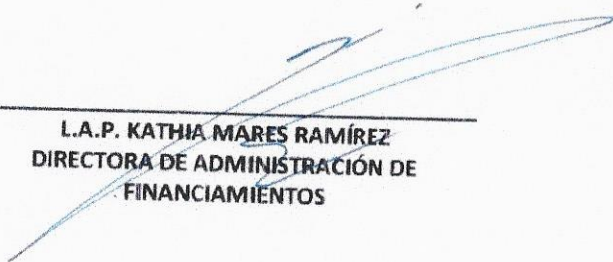
Instituto Hidalguense de Financiamiento a la Educación Superior

Difusión por radio, televisión y otros medios de mensajes comerciales para promover la venta de bienes y servicios, se atendió solo lo programado.


Pasajes terrestres, se obtuvo ahorro, fue limitado a lo necesario.

Viáticos en el país, se obtuvo ahorro, fue limitado a lo necesario.

Pago de Derechos, la Dirección de Recuperación de Financiamientos, gestiona con éxito un monto menor al programado; por lo que se solicitará transferencia a favor de prioridades del Instituto.



L.A.P. KATHIA MARES RAMÍREZ
DIRECTORA DE ADMINISTRACIÓN DE
FINANCIAMIENTOS



LIC. JALIM BULOS KURI
DIRECTOR GENERAL

Link o links de publicación

Comentarios

<http://transparencia.hidalgo.gob.mx/descargables/dependencias/finanzasadmon/7sueldos.pdf>

LA NOMINA DEL IHFES SE ENCUENTRA
CENTRALIZADA



Autorizó

LIC. Jalim Bulos Kuri
Director General

Elaboró

L.A.P. Kathia Mares Ramírez
Directora de Administración de Finanzamientos



Cuenta Pública 2019
Indicadores de Resultados (Resultados de los programas de igualdad de género)

Artículo 74 Decreto N(ºm. 90 PEEH
Del 1 de enero al 31 de diciembre del 2019
Instituto Hidalguense de Financiamiento a la Educación Superior



Programa Sectorial	Programa Presupuestario	Unidad Responsable	Unidad Presupuestal	Nivel	Resumen Narrativo	Nombre del Indicador	Sentido del Indicador	Unidad de Medida de la Meta	Meta Programada	Meta Alcanzada	Porcentaje Alcanzado de la Meta	Semáforo
SIN INFORMACIÓN QUE REVELAR												



Autorizó

LIC. Jaime Edoles Kuri
Director General

Elaboró

L.A.P. Kathia Mares Ramirez
Directora de Administración de Financiamientos