

Ente Público: Instituto Hidalguense de Financiamiento a la Educación Superior

Concepto	2019	2018	Concepto	2019	2018
INGRESOS Y OTROS BENEFICIOS			GASTOS Y OTRAS PÉRDIDAS		
Ingresos de Gestión	755,628.36	740,357.24	Gastos de Funcionamiento	502,295.81	531,738.94
Impuestos	0.00	0.00	Servicios Personales	0.00	0.00
Cuotas y Aportaciones de Seguridad Social	0.00	0.00	Materiales y Suministros	81,440.74	75,080.00
Contribuciones de Mejoras	0.00	0.00	Servicios Generales	450,855.07	456,658.94
Derechos	0.00	13,500.00	Transferencia, Asignaciones, Subsidios y Otras Ayudas	0.00	0.00
Productos	0.00	726,857.24	Transferencias Internas y Asignaciones al Sector Público	0.00	0.00
Aprovechamientos	0.00	0.00	Transferencias al Resto del Sector Público	0.00	0.00
Ingresos por Venta de Bienes y Prestación de Servicios	755,628.36	0.00	Subsidios y Subvenciones	0.00	0.00
Ingresos no Comprendidos en las Fracciones de la Ley de Ingresos Causados en Ejercicios Fiscales Anteriores Pendientes de Liquidación o Pago (1)	0.00	0.00	Ayudas Sociales	0.00	0.00
Participaciones, Aportaciones, Convenios, Incentivos Derivados de la Colaboración Fiscal, Fondos Distintos de Aportaciones, Transferencias, Asignaciones, Subsidios y Subvenciones, y Pensiones y Jubilaciones	525,445.00	525,445.00	Pensiones y Jubilaciones	0.00	0.00
Participaciones, Aportaciones, Convenios, Incentivos Derivados de la Colaboración Fiscal y Fondos Distintos de Aportaciones	0.00	0.00	Transferencias a Fideicomisos, Mandatos y Contratos Análogos	0.00	0.00
Transferencias, Asignaciones, Subsidios y Subvenciones, y Pensiones y Jubilaciones	525,445.00	525,445.00	Transferencias a la Seguridad Social	0.00	0.00
Otros Ingresos y Beneficios	0.00	0.00	Donativos	0.00	0.00
Ingresos Financieros	0.00	0.00	Transferencias al Exterior	0.00	0.00
Incremento por Variación de Inventarios	0.00	0.00	Participaciones y Aportaciones	0.00	0.00
Disminución del Exceso de Estimaciones por Pérdida o Deterioro u Obsolescencia	0.00	0.00	Participaciones	0.00	0.00
Disminución del Exceso de Provisiones	0.00	0.00	Aportaciones	0.00	0.00
Otros Ingresos y Beneficios Varios	0.00	0.00	Convenios	0.00	0.00
Total de Ingresos y Otros Beneficios	1,281,073.36	1,265,802.24	Intereses, Comisiones y Otros Gastos de la Deuda Pública	0.00	0.00
			Intereses de la Deuda Pública	0.00	0.00
			Comisiones de la Deuda Pública	0.00	0.00
			Gastos de la Deuda Pública	0.00	0.00
			Costo por Coberturas	0.00	0.00
			Apoyos Financieros	0.00	0.00
			Otros Gastos y Pérdidas Extraordinarias	107,622.65	49,304.28
			Estimaciones, Depreciaciones, Deterioros, Obsolescencia y Amortizaciones	107,622.65	49,304.28
			Provisiones	0.00	0.00
			Disminución de Inventarios	0.00	0.00
			Aumento por Insuficiencia de Estimaciones por Pérdida o Deterioro y Obsolescencia	0.00	0.00
			Aumento por Insuficiencia de Provisiones	0.00	0.00
			Otros Gastos	0.00	0.00
			Inversión Pública	0.00	0.00
			Inversión Pública no Capitalizable	0.00	0.00
			Total de Gastos y Otras Pérdidas	639,918.46	581,043.22
			Resultados del Ejercicio (Ahorro/Desahorro)	641,154.90	684,759.02

(1) Rubro vigente para el periodo anterior (2018) y derogado a partir del periodo actual (2019) de conformidad con el Acuerdo por el que se reforma y adiciona el Manual de Contabilidad Gubernamental publicado en el DOF el 27 de septiembre de 2018.

Bajo protesta de decir verdad declaramos que los Estados Financieros y sus Notas, son razonablemente correctos y son responsabilidad del emisor



Autorizo

LIC. Jalim Bulos Kuri
Director General

Elaboró

L. A. B. Kalthia Marrs Ramirez
Directora de Administración de Financiamientos

Ente Público:

Instituto Hidalguense de Financiamiento a la Educación Superior

Concepto	2019	Año 2018	Concepto	2019	Año 2018
ACTIVO			PASIVO		
Activo Circulante			Pasivo Circulante		
Efectivo y Equivalentes	12,422,640.18	12,370,543.48	Cuentas por Pagar a Corto Plazo	1,295.33	1,294.23
Derechos a Recibir Efectivo o Equivalentes	12,056,367.47	12,481,521.20	Documentos por Pagar a Corto Plazo	0.00	0.00
Derechos a Recibir Bienes o Servicios	0.00	0.00	Porción a Corto Plazo de la Deuda Pública a Largo Plazo	0.00	0.00
Inventarios	0.00	0.00	Títulos y Valores a Corto Plazo	0.00	0.00
Almacenes	0.00	0.00	Pasivos Diferidos a Corto Plazo	0.00	0.00
Estimación por Pérdida o Deterioro de Activos Circulantes	0.00	0.00	Fondos y Bienes de Terceros en Garantía y/o Administración a Corto Plazo	0.00	0.00
Otros Activos Circulantes	0.00	0.00	Provisiones a Corto Plazo	0.00	0.00
Total de Activos Circulantes	24,479,007.65	24,852,064.68	Otros Pasivos a Corto Plazo	629,013.15	757,655.11
Activo No Circulante			Total de Pasivos Circulantes	630,308.48	758,949.34
Inversiones Financieras a Largo Plazo	0.00	0.00	Pasivo No Circulante		
Derechos a Recibir Efectivo o Equivalentes a Largo Plazo	15,819,201.33	14,938,388.93	Cuentas por Pagar a Largo Plazo	0.00	0.00
Bienes Inmuebles, Infraestructura y Construcciones en Proceso	0.00	0.00	Documentos por Pagar a Largo Plazo	0.00	0.00
Bienes Muebles	869,675.83	869,675.83	Deuda Pública a Largo Plazo	0.00	0.00
Activos Intangibles	137,119.00	137,119.00	Pasivos Diferidos a Largo Plazo	0.00	0.00
Depreciación, Deterioro y Amortización Acumulada de Bienes	-811,275.44	-703,652.79	Fondos y Bienes de Terceros en Garantía y/o en Administración a Largo Plazo	0.00	0.00
Activos Diferidos	15,086.90	15,086.90	Provisiones a Largo Plazo	0.00	0.00
Estimación por Pérdida o Deterioro de Activos no Circulantes	0.00	0.00	Total de Pasivos No Circulantes	0.00	0.00
Otros Activos no Circulantes	0.00	0.00	Total del Pasivo	630,308.48	758,949.34
Total de Activos No Circulantes	16,029,807.62	15,256,617.87	HACIENDA PÚBLICA/ PATRIMONIO		
Total del Activo	40,508,815.27	40,108,682.55	Hacienda Pública/Patrimonio Contribuido	39,886,222.88	39,271,540.90
			Aportaciones	39,886,222.88	39,271,538.90
			Donaciones de Capital	0.00	0.00
			Actualización de la Hacienda Pública / Patrimonio	0.00	2.00
			Hacienda Pública/Patrimonio Generado	-7,716.09	78,192.31
			Resultados del Ejercicio (Ahorro / Desahorro)	641,154.90	684,759.02
			Resultados de Ejercicios Anteriores	-648,870.99	-606,566.71
			Revalúos	0.00	0.00
			Reservas	0.00	0.00
			Rectificaciones de Resultados de Ejercicios Anteriores	0.00	0.00
			Exceso o Insuficiencia en la Actualización de la Hacienda Pública/Patrimonio	0.00	0.00
			Resultado por Posición Monetaria	0.00	0.00
			Resultado por Tenencia de Activos no Monetarios	0.00	0.00
			Total Hacienda Pública/ Patrimonio	39,878,506.79	39,349,733.21
			Total del Pasivo y Hacienda Pública / Patrimonio	40,508,815.27	40,108,682.55

Bajo protesta de decir verdad declaramos que los Estados Financieros y sus Notas, son razonablemente correctos y son responsabilidad del emisor



Autorizó

L.C. Jalim Bulos Kurt
Director General

Elaboró

L.A.P. Kathia Mares Ramirez
Directora de Administración de Finanzamientos



Cuenta Pública 2019
Instituto Hidalguense de Financiamiento a la Educación Superior
 Estado de Variación en la Hacienda Pública
 Del 1 de enero al 31 de diciembre del 2019



Concepto	Hacienda Pública / Patrimonio Contribuido	Hacienda Pública / Patrimonio Generado de Ejercicios Anteriores	Hacienda Pública / Patrimonio Generado del Ejercicio	Egreso o Insuficiencia en la Actualización de la Hacienda Pública / Patrimonio	Total
Hacienda Pública / Patrimonio Contribuido Neto de 2018	39,271,540.90				39,271,540.90
Aportaciones	39,271,538.90				39,271,538.90
Donaciones de Capital	0.00				0.00
Actualización de la Hacienda Pública/Patrimonio	2.00				2.00
Hacienda Pública / Patrimonio Generado Neto de 2018		-606,566.71	684,759.02		78,192.31
Resultados del Ejercicio (Ahorro/Desahorro)			684,759.02		684,759.02
Resultados de Ejercicios Anteriores		-606,566.71			-606,566.71
Revalúos		0.00			0.00
Reservas		0.00			0.00
Rectificaciones de Resultados de Ejercicios Anteriores		0.00			0.00
Exceso o Insuficiencia en la Actualización de la Hacienda Pública / Patrimonio Neto de 2018				0.00	0.00
Resultado por Posición Monetaria				0.00	0.00
Resultado por Tenencia de Activos no Monetarios				0.00	0.00
Hacienda Pública / Patrimonio Neto Final de 2018	39,271,540.90	-606,566.71	684,759.02	0.00	39,349,733.21
Cambios en la Hacienda Pública / Patrimonio Contribuido Neto de 2019	614,681.98				614,681.98
Aportaciones	614,683.98				614,683.98
Donaciones de Capital	0.00				0.00
Actualización de la Hacienda Pública/Patrimonio	-2.00				-2.00
Variaciones de la Hacienda Pública / Patrimonio Generado Neto de 2019		-42,304.28	-43,604.12		-85,908.40
Resultados del Ejercicio (Ahorro/Desahorro)			641,154.90		641,154.90
Resultados de Ejercicios Anteriores		-42,304.28	-684,759.02		-727,063.30
Revalúos			0.00		0.00
Reservas			0.00		0.00
Rectificaciones de Resultados de Ejercicios Anteriores			0.00		0.00
Cambios en el Exceso o Insuficiencia en la Actualización de la Hacienda Pública / Patrimonio Neto de 2019				0.00	0.00
Resultado por Posición Monetaria				0.00	0.00
Resultado por Tenencia de Activos no Monetarios				0.00	0.00
Hacienda Pública / Patrimonio Neto Final de 2019	39,886,222.88	-648,870.99	641,154.90	0.00	39,878,506.79

Bajo protesta de decir verdad declaramos que los Estados Financieros y sus Notas, son razonablemente correctos y son responsabilidad del emisor



Autorizó

Elaboró

LIC. Jaime Bulos Kuri
 Director General

L.A.P. Karla Mares Ramirez
 Directora de Administración de Financiamientos

Ente Público: _____

Instituto Hidalguense de Financiamiento a la Educación Superior

Concepto	Origen	Aplicación	Concepto	Origen	Aplicación
ACTIVO	532,776.38	932,909.10	PASIVO	1.10	128,641.96
Activo Circulante	425,153.73	52,096.70	Pasivo Circulante	1.10	128,641.96
Efectivo y Equivalentes	0.00	52,096.70	Cuentas por Pagar a Corto Plazo	1.10	0.00
Derechos a Recibir Efectivo o Equivalentes	425,153.73	0.00	Documentos por Pagar a Corto Plazo	0.00	0.00
Derechos a Recibir Bienes o Servicios	0.00	0.00	Porción a Corto Plazo de la Deuda Pública a Largo Plazo	0.00	0.00
Inventarios	0.00	0.00	Títulos y Valores a Corto Plazo	0.00	0.00
Almacenes	0.00	0.00	Pasivos Diferidos a Corto Plazo	0.00	0.00
Estimación por Pérdida o Deterioro de Activos Circulantes	0.00	0.00	Fondos y Bienes de Terceros en Garantía y/o Administración a Corto Plazo	0.00	0.00
Otros Activos Circulantes	0.00	0.00	Provisiones a Corto Plazo	0.00	0.00
Activo No Circulante	107,622.65	880,812.40	Otros Pasivos a Corto Plazo	0.00	128,641.96
Inversiones Financieras a Largo Plazo	0.00	0.00	Pasivo No Circulante	0.00	0.00
Derechos a Recibir Efectivo o Equivalentes a Largo Plazo	0.00	880,812.40	Cuentas por Pagar a Largo Plazo	0.00	0.00
Bienes Inmuebles, Infraestructura y Construcciones en Proceso	0.00	0.00	Documentos por Pagar a Largo Plazo	0.00	0.00
Bienes Muebles	0.00	0.00	Deuda Pública a Largo Plazo	0.00	0.00
Activos Intangibles	0.00	0.00	Pasivos Diferidos a Largo Plazo	0.00	0.00
Depreciación, Deterioro y Amortización Acumulada de Bienes	107,622.65	0.00	Fondos y Bienes de Terceros en Garantía y/o en Administración a Largo Plazo	0.00	0.00
Activos Diferidos	0.00	0.00	Provisiones a Largo Plazo	0.00	0.00
Estimación por Pérdida o Deterioro de Activos no Circulantes	0.00	0.00	HACIENDA PÚBLICA/ PATRIMONIO	614,683.98	85,910.40
Otros Activos no Circulantes	0.00	0.00	Hacienda Pública/Patrimonio Contribuido	614,683.98	2.00
			Aportaciones	614,683.98	0.00
			Donaciones de Capital	0.00	0.00
			Actualización de la Hacienda Pública / Patrimonio	0.00	2.00
			Hacienda Pública/Patrimonio Generado	0.00	85,908.40
			Resultados del Ejercicio (Ahorro / Desahorro)	0.00	43,604.12
			Resultados de Ejercicios Anteriores	0.00	42,304.28
			Revalúos	0.00	0.00
			Reservas	0.00	0.00
			Rectificaciones de Resultados de Ejercicios Anteriores	0.00	0.00
			Exceso o Insuficiencia en la Actualización de la Hacienda Pública/Patrimonio	0.00	0.00
			Resultado por Posición Monetaria	0.00	0.00
			Resultado por Tenencia de Activos no Monetarios	0.00	0.00

Bajo protesta de decir verdad declaramos que los Estados Financieros y sus Notas, son razonablemente correctos y son responsabilidad del emisor



Autorizó

Lic. Jalim Buños Kuri
Director General

Elaboró

L.A.P. Kathia Mares Ramirez
Directora de Administración de Financiamientos

Ente Público: **Instituto Hidalguense de Financiamiento a la Educación Superior**

Concepto	2019	2018	Concepto	2019	2018
Flujos de Efectivo de las Actividades de Operación			Flujos de Efectivo de las Actividades de Inversión		
Origen	1,281,073.36	1,265,802.24	Origen	0.00	0.00
Impuestos	0.00	0.00	Bienes Inmuebles, Infraestructura y Construcciones en Proceso	0.00	0.00
Cuotas y Aportaciones de Seguridad Social	0.00	0.00	Bienes Muebles	0.00	0.00
Contribuciones de mejoras	0.00	0.00	Otros Orígenes de Inversión	0.00	0.00
Derechos	0.00	13,500.00	Aplicación	-107,622.65	57,708.07
Productos	0.00	726,857.24	Bienes Inmuebles, Infraestructura y Construcciones en Proceso	0.00	0.00
Aprovechamientos	0.00	0.00	Bienes Muebles	0.00	761,360.86
Ingresos por Venta de Bienes y Prestación de Servicios	755,628.36	0.00	Otras Aplicaciones de Inversión	-107,622.65	-703,652.79
Ingresos no Comprendidos en las Fracciones de la Ley de Ingresos Causados en Ejercicios Fiscales Anteriores Pendientes de Liquidación o Pago (1)	0.00	0.00	Flujos Netos de Efectivo por Actividades de Inversión	107,622.65	-57,708.07
Participaciones, Aportaciones, Convenios, Incentivos Derivados de la Colaboración Fiscal y Fondos Distintos de Aportaciones	0.00	0.00	Flujo de Efectivo de las Actividades de Financiamiento		
Transferencias, Asignaciones, Subsidios y Subvenciones, y Pensiones y Jubilaciones	525,445.00	525,445.00	Origen	614,681.98	8,242,037.07
Otros Orígenes de Operación	0.00	0.00	Endeudamiento Neto	0.00	0.00
Aplicación	639,918.46	581,043.22	Interno	0.00	0.00
Servicios Personales	0.00	0.00	Externo	0.00	0.00
Materiales y Suministros	31,440.74	75,080.00	Otros Orígenes de Financiamiento	614,681.98	8,242,037.07
Servicios Generales	450,855.07	456,658.94	Aplicación	1,311,362.83	10,036,370.24
Transferencias Internas y Asignaciones al Sector Público	0.00	0.00	Servicios de la Deuda	0.00	0.00
Transferencias al resto del Sector Público	0.00	0.00	Interno	0.00	0.00
Subsidios y Subvenciones	0.00	0.00	Externo	0.00	0.00
Ayudas Sociales	0.00	0.00	Otras Aplicaciones de Financiamiento	1,311,362.83	10,036,370.24
Pensiones y Jubilaciones	0.00	0.00	Flujos netos de Efectivo por Actividades de Financiamiento	-696,680.85	-1,794,333.17
Transferencias a Fideicomisos, Mandatos y Contratos Análogos	0.00	0.00	Incremento/Disminución Neta en el Efectivo y Equivalentes al Efectivo	52,096.70	-1,167,282.22
Transferencias a la Seguridad Social	0.00	0.00	Efectivo y Equivalentes al Efectivo al inicio del Ejercicio	12,370,543.48	13,537,825.70
Donativos	0.00	0.00	Efectivo y Equivalentes al Efectivo al final del Ejercicio	12,422,640.18	12,370,543.48
Transferencias al Exter or	0.00	0.00			
Participaciones	0.00	0.00			
Aportaciones	0.00	0.00			
Convenios	0.00	0.00			
Otras Aplicaciones de Operación	107,622.65	49,304.28			
Flujos Netos de Efectivo por Actividades de Operación	641,154.90	684,759.02			

(1) Rubro vigente para el periodo anterior (2018) y derogado a partir del periodo actual (2019) de conformidad con el Acuerdo por el que se reforma y adiciona el Manual de Contabilidad Gubernamental publicado en el DOF el 27 de septiembre de 2018.

Bajo protesta de decir verdad declaramos que los Estados Financieros y sus Notas, son razonablemente correctos y son responsabilidad del emisor



Autorizó

LIC. Jaime Buitos Kuri
Director General

Elaboró

L.A.P. Karina Mares Ramirez
Directora de Administración de Financiamientos

Instituto Hidalguense de Financiamiento a la Educación Superior

Ente Público: _____

Concepto	Saldo Inicial 1	Cargos del Periodo 2	Abonos del Periodo 3	Saldo Final 4=(1+2-3)	Variación del Periodo (4-1)
ACTIVO	24,852,064.63	10,278,721.28	10,651,778.31	24,479,007.65	-373,057.03
Activo Circulante	12,370,543.48	5,728,512.58	5,676,415.88	12,422,640.18	52,096.70
Efectivo y Equivalentes	12,481,521.20	4,504,085.96	4,929,239.69	12,056,367.47	-425,153.73
Derechos a Recibir Efectivo o Equivalentes	0.00	0.00	0.00	0.00	0.00
Derechos a Recibir Bienes o Servicios	0.00	0.00	0.00	0.00	0.00
Inventarios	0.00	46,122.74	46,122.74	0.00	0.00
Almacenes	0.00	0.00	0.00	0.00	0.00
Estimación por Pérdida o Deterioro de Activos Circulantes	0.00	0.00	0.00	0.00	0.00
Ciudad Activos Circulantes	0.00	0.00	0.00	0.00	0.00
Activo No Circulante	15,256,617.87	4,740,005.06	3,966,815.31	16,029,807.62	773,189.75
Inversiones Financieras a Largo Plazo	0.00	0.00	0.00	0.00	0.00
Derechos a Recibir Efectivo o Equivalentes a Largo Plazo	14,938,388.93	4,740,005.06	3,859,192.66	15,819,201.33	880,812.40
Bienes Inmuebles, Infraestructura y Construcciones en Proceso	0.00	0.00	0.00	0.00	0.00
Bienes Muebles	869,675.83	0.00	0.00	869,675.83	0.00
Activos Intangibles	137,119.00	0.00	0.00	137,119.00	0.00
Depreciación, Deterioro y Amortización Acumulada de Bienes	-703,652.79	0.00	107,622.65	-811,275.44	-107,622.65
Activos Diferidos	15,086.90	0.00	0.00	15,086.90	0.00
Estimación por Pérdida o Deterioro de Activos no Circulantes	0.00	0.00	0.00	0.00	0.00
Ciudad Activos no Circulantes	0.00	0.00	0.00	0.00	0.00
TOTAL DEL ACTIVO	40,108,682.55	15,018,726.34	14,618,593.62	40,508,815.27	400,132.72

Bajo protesta de decir verdad declaramos que los Estados Financieros y sus Notas, son razonablemente correctos y son responsabilidad del emisor



Autorizó

LIC. Jalim Belos Kuri
Director General

Elaboró

L.A.P. Kethia Mares Ramirez
Directora de Administración de Financiamientos

**NOTAS A LOS ESTADOS FINANCIEROS
AL 31 DE DICIEMBRE DE 2019.**

A) NOTAS DE DESGLOSE

I) NOTAS AL ESTADO DE SITUACIÓN FINANCIERA

Activo.

Efectivo y Equivalentes

1.- El efectivo y equivalentes de efectivo presenta un saldo de \$12,422,640.18 integrado de la siguiente manera:

1	Banamex	Cta. 2529631 Transferencia Estatal- Gasto de Operación	71,358.58
3	Banamex	Cta. 002529623 Flujo Revolvente	10,507,050.91
4	Banamex	Cta. 002529658 Ingresos Propios	1,844,230.69

La cuenta Banamex "Transferencia Estatal- Gasto de Operación" presenta el saldo correspondiente al recurso estatal liberado exclusivamente para el gasto de operación.

La cuenta Banamex para el "Flujo Revolvente", muestra el saldo del recurso para Financiamientos Educativos Otorgados y el disponible para Financiamientos Educativos por otorgar.

La cuenta Banamex para "Ingresos Propios" muestra el recurso captado por concepto de cuotas de actualización del 2013, y es utilizada para reflejar mediante la banca los movimientos de lo percibido en cuotas y que va al gasto por ingresos propios.



IINSTITUTO HIDALGUENSE DE FINANCIAMIENTO A LA EDUCACION SUPERIOR

Las cuentas anteriores son productivas y no existe ningún otro tipo de inversiones financieras.

Derechos a recibir Efectivo y Equivalentes, Bienes o Servicios a Recibir

2.- Los derechos a recibir efectivo son por un monto de \$ 12,056,367.47 de los cuales:

a) La cuenta de deudores diversos presenta un saldo de \$ 595,472.28 y se integra como sigue:

DEUDORES POR RESPONSABILIDAD	\$ 595,000.00
FUNCIONARIOS Y EMPLEADOS	\$.27
COMISIONES PENDIENTE DE REINTEGRO	\$472.01

La cuenta de Deudores por Responsabilidad, es por el proceso administrativo que como resultado se tiene pendiente de reintegrar al IHFES.

La cuenta de Funcionarios y Empleados, por documentación comprobatoria se tiene pendiente de reintegrar al IHFES.

La cuenta de Comisiones pendiente de reintegro, Banamex, se debe al reintegro de comisiones por bonificar de la banca.

b) Los derechos a recibir efectivo a **corto plazo** Préstamos Otorgados a corto plazo, por motivo de Financiamientos Educativos, asciende a \$11,322,267.02 de manera agrupada.

IINSTITUTO HIDALGUENSE DE FINANCIAMIENTO A LA EDUCACION SUPERIOR

1.1.2.6.1.1. Financiamientos educativos por cobrar	\$10,034,691.06
1.1.2.6.1.2 Cuota de actualización por cobrar	\$1,287,575.96

Ésta cuenta refleja el monto que los Financiados deben al Instituto y disminuye conforme los Financiados abonan a sus cuentas, la cuenta de financiamientos educativos por cobrar aumenta cuando los financiamientos educativos se encuentran vencidos y el IHFES tiene el derecho de cobro.

c) Los derechos a recibir efectivo a **largo plazo** por motivo de Financiamientos Educativos asciende a \$14,782,672.01 de manera agrupada y su integración puede verse detalladamente en la Balanza de Comprobación:

1.2.2.4.1.1. Financiamientos Educativos por cobrar a largo plazo	\$15,819,201.33
--	-----------------

Ésta cuenta refleja el monto que los Financiados deben al Instituto y disminuye conforme los Financiados abonan a sus cuentas.

3.- Análisis del Activo Fijo. El saldo de Bienes Muebles es de \$ 869,675.83 y \$137,119.00 activos intangibles. La depreciación acumulada de bienes se especifica en la cuenta 1.2.6.3. con un saldo de -\$811,275.44

4.- El Activo Diferido suma \$15,086.90 y se integra por el depósito en garantía de \$1,380.00 es con la compañía de luz y con la Comisión Federal de Electricidad y \$13,706.90 con el arrendador de las oficinas del IHFES.

Pasivo.

Con un pasivo de \$494,827.19 que corresponde a las cuentas: Cuentas por Pagar a corto plazo \$1,295.33 y Otros Pasivos a corto plazo por \$629,013.15 de los cuales son Ingresos por clasificar \$428,497.17 Devoluciones a Financiados por \$ 340.68 y Devoluciones a la Secretaria de Finanzas por Cuentas Productivas por \$169,740.45 del ejercicio 2019 y del ejercicio 2017 por \$ 30,434.85.

II) NOTAS AL ESTADO DE ACTIVIDADES

Ingresos de Gestión

El Instituto recaudó \$1,281,073.36 integrado por:

Descripción	Concepto	Al Primer trimestre	Al Segundo trimestre	Al Tercer trimestre	Al Cuarto trimestre	Anual
Se captó Ingresos Propios por Venta de Bienes y Servicios	Inv. Local	1,645.00	3,430.00	6,685.00	8,260.00	8,260.00
	Inv. Foránea	1,850.00	2,690.00	6,045.00	6,675.00	6,675.00
	Cuota de act.	184,731.61	380,027.15	553,203.14	740,693.36	740,693.36
		188,226.61	386,147.15	565,933.14	755,628.36	
Se recibió de transferencia estatal	Transferencia	162,971.00	300,142.00	418,274.00	525,445.00	525,445.00
		162,971.00	300,142.00	418,274.00	525,445.00	

7/2

IINSTITUTO HIDALGUENSE DE FINANCIAMIENTO A LA EDUCACION SUPERIOR

total		351,197.61	686,289.15	984,207.14	1,281,073.36	1,281,073.36
--------------	--	------------	------------	------------	--------------	--------------

Más rendimientos financieros acumulados por Cuentas Productivas de \$169,740.45

Gastos y Otras Pérdidas con un acumulado de \$390,544.53 en la siguiente clasificación:

Descripción	Al Primer trimestre	Al Segundo trimestre	Al Tercer trimestre	Al Cuarto trimestre	Anual
Materiales y Suministros	21,454.33	41,269.84	55,863.60	81,440.74	81,440.74
Servicios Generales	116,592.04	214,201.79	334,680.93	450,855.07	450,855.07
Total	138,046.37	255,471.63	390,544.53	532,295.81	532,295.81

La distribución del gasto se encuentra clasificada de la siguiente manera:

7/2

INSTITUTO HIDALGUENSE DE FINANCIAMIENTO A LA EDUCACION SUPERIOR

CAPÍTULO	DESCRIPCIÓN	4TO. TRIMESTRE	ACUMULADO
		DEVENGADO	DEVENGADO
2000	MATERIALES Y SUMINISTROS	25,577.14	81,440.74
21001	MATERIAL DE OFICINA	2,830.95	10,180.13
21002	GASTOS DE OFICINA	2,318.96	5,298.86
214001	MATERIALES Y ÚTILES CONSUMIBLES PARA EL PROCESAMIENTO EN EQUIPOS Y BIENES INFORMÁTICOS	6,859.23	26,655.15
223001	UTENSILIOS PARA EL SERVICIO DE ALIMENTACIÓN	0.00	1,999.80
261001	COMBUSTIBLE Y LUBRICANTES PARA VEHÍCULOS Y EQUIPOS TERRESTRES	13,568.00	35,318.00
292001	REFACCIONES Y ACCESORIOS MENORES DE EDIFICIOS	0.00	1,988.80
3000	SERVICIOS GENERALES	116,174.15	450,855.07
31001	SERVICIO DE ENERGÍA ELÉCTRICA	3,431.00	22,406.00
313001	SERVICIO DE AGUA	354.27	1,403.75
314001	SERVICIO TELEFÓNICO TRADICIONAL	9,290.00	37,162.00
318001	SERVICIO POSTAL	1,100.00	3,300.00
322001	ARRENDAMIENTO DE EDIFICIOS	44,999.82	179,999.91
331001	SERVICIOS LEGALES	0.00	0.00
331002	SERVICIOS DE CONTABILIDAD, AUDITORÍA Y SERVICIOS RELACIONADOS	0.00	19,998.00
334001	CAPACITACIÓN	0.00	5,000.00
342001	SERVICIO DE COBRANZA, INVESTIGACIÓN CREDITICIA Y SIMILAR	0.00	0.00
345001	SEGUROS	17,723.86	23,609.21
352001	MANTENIMIENTO DE MOBILIARIO Y EQUIPO DE ADMINISTRACIÓN, EDUCACIONAL Y RECREATIVO	7,928.20	9,320.20
352002	MANTENIMIENTO DE EQUIPOS Y APARATOS DE COMUNICACIÓN Y TELECOMUNICACIÓN	0.00	0.00
353001	INSTALACIÓN, REPARACIÓN Y MANTENIMIENTO DE BIENES INFORMÁTICOS	0.00	1,660.00
355001	MANTENIMIENTO DE VEHÍCULOS	5,000.00	12,929.00
358001	SERVICIOS DE LIMPIEZA Y MANEJO DE DESECHOS	17,400.00	69,600.00
361002	IMPRESIONES Y PUBLICACIONES OFICIALES	3,886.00	9,039.00
362001	DIFUSIÓN POR RADIO, TELEVISIÓN Y OTROS MEDIOS DE MENSAJES COMERCIALES PARA PROMOVER LA VENTA DE BIENES Y SERVICIOS	0.00	40,000.00
372001	PASAJES TERRESTRES	400.00	2,500.00
375001	VIÁTICOS EN EL PAÍS	1,216.00	3,917.00
392006	PAGO DE DERECHOS	3,445.00	9,011.00
4000	TRANSFERENCIAS	0.00	0.00
442001	BECAS	0.00	0.00
	TOTAL	141,751.29	532,295.81

Página 1

7/8

III) NOTAS AL ESTADO DE VARIACIONES EN LA HACIENDA PÚBLICA /PATRIMONIO

Descripción	Al trimestre	Cuarto Acumulado
Hacienda Pública / Patrimonio Neto Final de 2018	\$ 39,271,540.90	\$ 39,271,540.90
Rectificaciones de Resultados de Ejercicios Anteriores		
Aportaciones	614,681.98	614,681.98
Inversión en activo fijo		
Actualización de la Hacienda Pública/ Patrimonio		
Variaciones Patrimonio generado		
Resultado del ejercicio ahorro/desahorro	-\$43,604.12	-\$43,604.12
Resultado del ejercicio movimiento		
Resultado de ejercicios anteriores	-\$42,304.28	-\$42,304.28
Saldo neto en la Hda. Pública/Patrimonio del ejer.	\$39,977,010.84	\$39,977,010.84

Las aportaciones corresponden a las cuotas de actualización generadas por el IHFES al trimestre que se reporta.

El resultado de ejercicios anteriores corresponde a las cuotas de actualización generadas por el IHFES.



IV) NOTAS AL ESTADO DE FLUJOS DE EFECTIVO

El análisis de los saldos inicial y final que figuran en la última parte del Estado de Flujo de Efectivo en la cuenta de efectivo y equivalentes es como sigue:

	2018	2019
Efectivo en Bancos – Tesorería	12,370,543	12,422,640.18
Efectivo en Bancos- Dependencias	0	
Inversiones temporales (hasta 3 meses)	0	
Fondos con afectación específica	0	
Depósitos de fondos de terceros y otros	0	
Total de Efectivo y Equivalentes	12,370,543	12,422,640.18

2.- Ahorro y Desahorro

	2018	2019
Ahorro/Desahorro	0	
Movimientos de partidas	0	
Depreciaciones	49,304.28	107,622.65
Amortización	0	
Incrementos de la provisiones	0	
Incremento de las inversiones	0	

7/2

II INSTITUTO HIDALGUENSE DE FINANCIAMIENTO A LA EDUCACION SUPERIOR

Ganancia/Pérdida	0	
Incremento en cuentas por cobrar	-1,167,282	-425,509.73
Partidas extraordinarias	0	

El Incremento de Cuentas por Cobrar corresponde al pago de los Financiados

I.II Información Presupuestal

INGRESOS CONTABLES	INGRESOS PRESUPUESTALES	GASTOS CONTABLES	GASTOS PRESUPUESTALES
1,281,073.36	\$1,281,073.36	\$639,918.46	\$532,295.81

V) CONCILIACIÓN ENTRE LOS INGRESOS PRESUPUESTARIOS Y CONTABLES, ASÍ COMO ENTRE LOS EGRESOS PRESUPUESTARIOS Y LOS GASTOS CONTABLES

1. Ingresos Presupuestarios		\$1,281,073.36
2. Más ingresos contables no presupuestarios		0.00
Incremento por variación de inventarios	0.00	
Disminución del exceso de estimaciones por pérdida o deterioro u obsolescencia	0.00	
Disminución del exceso de provisiones	0.00	
Otros ingresos y beneficios varios	0.00	
Otros ingresos contables no presupuestarios	0.00	

7/2

II INSTITUTO HIDALGUENSE DE FINANCIAMIENTO A LA EDUCACION SUPERIOR

3. Menos ingresos presupuestarios no contables		0.00
Productos de capital	0.00	
Aprovechamientos capital	0.00	
Ingresos derivados de financiamientos	0.00	
Otros Ingresos presupuestarios no contables	0.00	

4. Ingresos Contables (4 = 1 + 2 - 3)

1. Total de egresos (presupuestarios)		\$532,295.81
--	--	--------------

2. Menos egresos presupuestarios no contables		0
Mobiliario y equipo de administración	0.00	
Mobiliario y equipo educacional y recreativo	0.00	
Equipo e instrumental médico y de laboratorio	0.00	
Vehículos y equipo de transporte	0.00	
Equipo de defensa y seguridad	0.00	
Maquinaria, otros equipos y herramientas	0.00	
Activos biológicos	0.00	
Bienes inmuebles	0.00	
Activos intangibles	0.00	
Obra pública en bienes propios	0.00	
Acciones y participaciones de capital	0.00	
Compra de títulos y valores	0.00	
Inversiones en fideicomisos, mandatos y otros análogos	0.00	
Provisiones para contingencias y otras erogaciones especiales	0.00	

7/2

IINSTITUTO HIDALGUENSE DE FINANCIAMIENTO A LA EDUCACION SUPERIOR

Amortización de la deuda pública	0.00	
Adeudos de ejercicios fiscales anteriores (ADEFAS)	0.00	
Otros Egresos Presupuestales No Contables	0.00	
3. Más gastos contables no presupuestales		\$107,622.65
Estimaciones, depreciaciones, deterioros, obsolescencia y amortizaciones	\$107,622.65	
Provisiones	0.00	
Disminución de inventarios	0.00	
Aumento por insuficiencia de estimaciones por pérdida o deterioro u obsolescencia	0.00	
Aumento por insuficiencia de provisiones	0.00	
Otros Gastos	0.00	
Otros Gastos Contables No Presupuestales	0.00	
4. Total de Gasto Contable (4 = 1 -2 + 3)		\$639,918.46

B) NOTAS DE MEMORIA (CUENTAS DE ORDEN)

Cuentas de Orden Contables y Presupuestarias:

Contables:

Valores

Emisión de obligaciones

Avales y garantías

Juicios

Contratos para inversión mediante proyectos para prestación de servicios (PPS) y similares

Bienes concesionados o en comodato



C) NOTAS DE GESTIÓN ADMINISTRATIVA

1. Introducción

Los Estados Financieros del Instituto Hidalguense de Financiamiento a la Educación Superior, forman el soporte de la toma de decisiones y direcciones financieras del Instituto, y en cumplimiento a las obligaciones que obtiene como organismo público descentralizado del Gobierno del Estado en materia de Armonización Contable y Transparencia da a conocer el detalle de los aspectos económicos-financieros más relevantes que influyeron en las decisiones del periodo para la mayor comprensión de los mismos.

2. Panorama Económico y Financiero

El IHFES ha venido operando desde el ejercicio 2005 con un presupuesto irregular, toda vez que en ese año se tomó el 50% de sus recursos para crear al Colegio del Estado de Hidalgo. En 2012 recibió recurso por parte de Gobierno del Estado para el otorgamiento a Financiamientos Educativos para el 2019 no se cuenta con recurso estatal para el otorgamiento de Financiamientos Educativos, por lo que el Instituto se encuentra operando con la recuperación que se obtiene como resultado de sus actividades y retos de cobranza. Cuenta con Ley del Instituto Hidalguense de Financiamiento a la Educación Superior, Reforma a su Ley, Estatuto Orgánico, Manual de Organización, Manual de Procedimientos, Manual de Contabilidad, Lineamientos Generales para el Otorgamiento y Recuperación de Financiamientos para estudios de Tipo Superior, así mismo cuenta con Comité de Evaluación para el Otorgamiento de Financiamientos; Se publicó e integró el Comité de Control y Desempeño Institucional; Se publicó el Comité de Ética y Prevención de Conflictos de interés del IHFES.

El IHFES está registrado ante el SAT bajo un régimen de "personas morales con fines no lucrativos", actividad económica: "Actividades administrativas estatales de instituciones de bienestar social", con fecha de inicio de operaciones ante el SAT 29 de julio del 2003. Fiscalmente tiene la obligación de enterar el impuesto retenido y llevar el registro de sus operaciones; la entidad por ser un organismo descentralizado de la administración pública del Estado de Hidalgo, está exenta del impuesto sobre la renta e impuesto al valor agregado. Las retenciones del impuesto sobre la renta con respecto al personal son enteradas directamente por Gobierno del Estado de Hidalgo. A partir del 2017 el Instituto tiene la obligación de expedir CFDI por sus ingresos, por lo que también cumple con ello.

3. Autorización e Historia



II INSTITUTO HIDALGUENSE DE FINANCIAMIENTO A LA EDUCACION SUPERIOR

El Instituto Hidalguense de Financiamiento a la Educación Superior, es un organismo público descentralizado, creado mediante decreto gubernamental del 17 de julio del 2003 y publicado en el periódico oficial del Estado el día 28 de julio del 2003, modificado el 09 de diciembre de 2005. El Instituto Hidalguense de Financiamiento a la Educación Superior, actualmente cuenta con la Ley del Instituto Hidalguense de Financiamiento a la Educación Superior publicada el 31 de julio del 2012.

4. Organización y Objeto Social


El Instituto Hidalguense de financiamiento a la Educación Superior tiene como objetivo contribuir al desarrollo sostenible de la educación superior en el Estado de Hidalgo, mediante el apoyo financiero a los servicios educativos de este tipo y otorgando financiamiento con transparencia y profesionalismo a estudiantes hidalguenses que no cuenten con recursos económicos suficientes, que tengan buen desempeño académico y con ello coadyuvar al fomento educativo de tipo superior y que fortalezcan el desarrollo de nuestro Estado, preservando la cultura de la legalidad y equidad para coadyuvar a la calidad educativa.

Su estructura organizacional autorizada se conforma de once puestos: un Director General, cinco Direcciones de Área (Planeación, Recuperación, Difusión, Administración y Técnica); una Subdirección de Recuperación; tres Departamentos (de Contabilidad, Operación y Servicios y de Difusión) y un auxiliar técnico. Adicional a estas plazas se cuenta con una plaza sindicalizada de un supervisor de sistemas. El Instituto tiene una estructura organizacional por debajo de la operación necesaria.

5. Bases de Preparación de los Estados Financieros

Los postulados básicos de contabilidad gubernamental son los fundamentos esenciales para sustentar el registro correcto de las operaciones, la elaboración y presentación oportuna de estados financieros, basados en su razonamiento, eficiencia demostrada, respaldo de legislaciones especializadas y aplicación general de la Contaduría Gubernamental.

El IHFES está operando y funcionando como lo establece la Ley del Instituto Hidalguense de Financiamiento a la Educación Superior, sus Lineamientos Generales para el Otorgamiento y Recuperación de Financiamientos para estudios de Tipo Superior, su propuesta de Estatuto Orgánico y demás



INSTITUTO HIDALGUENSE DE FINANCIAMIENTO A LA EDUCACION SUPERIOR

normatividad que la rige, como lo es, la Armonización Gubernamental en materia contable; así mismo se observa la normativa de la CONAC y las disposiciones legales aplicables, se ha adecuado el catálogo de cuentas y la presentación de los informes financieros a la Armonización Contable.

El sistema de contabilidad gubernamental se aplica con base al catálogo de cuentas de la CONAC y se utiliza el sistema Microsip dados los recursos financieros del IHFES. El Instituto opera el módulo de contabilidad armonizado.

6. Políticas de Contabilidad significativas

Se cuenta con actualizaciones marcadas por la CONAC, con asesorías de la Unidad de Armonización Contable de Gobierno del Estado; el método de los inventarios es anual; para la depuración y cancelación de saldos se tiene en proceso la autorización de un comité.

7. Posición en Moneda extranjera y protección por riesgo cambiario

Equivalente a moneda nacional, se formula la matriz de riesgo.

8. Reposte analítico del Activo

La depreciación se realiza al inicio del año fiscal y también se cuenta con la formulación en la matriz de riesgo.

9. Fideicomisos, Mandatos y análogos

10. Reporte de la Recaudación

Se cuenta con una recaudación de Derechos y aprovechamientos de tipo corriente y con la participación y aportación de gobierno del Estado.

11. Información sobre la Deuda y el Reporte Analítico de la Deuda

El Instituto no cuenta con deuda pública.

12. Calificación Otorgada

13. Proceso de Mejora

Se cuenta con asistencia de cursos convocados por la ASEH con una constante modificación a la mejora en la operación

14. Información por Segmentos



II INSTITUTO HIDALGUENSE DE FINANCIAMIENTO A LA EDUCACION SUPERIOR

El Instituto cuenta con un solo segmento al otorgar financiamientos educativos de tipo superior.

15. Eventos Posteriores al Cierre


La depreciación de bienes muebles.

16. Partes Relacionadas


A parte de Gobierno del Estado, no existen partes relacionadas que pudieran ejercer influencia significativa en la toma de decisiones financieras y operativas.

17. Responsabilidad sobre la prestación razonable de la Información Contable.

"BAJO PROTESTA DE DECIR VERDAD DECLARAMOS QUE LOS ESTADOS FINANCIEROS Y SUS NOTAS SON RAZONABLEMENTE CORRECTOS Y SON RESPONSABILIDAD DEL EMISOR"



L.A.P. KATHIA MARES RAMÍREZ
DIRECTORA DE ADMINISTRACIÓN DE
FINANCIAMIENTOS



LIC. JALIM BULOS KURI
DIRECTOR GENERAL

Ente Público: Instituto Hidalguense de Financiamiento a la Educación Superior

Denominación de las Deudas		Moneda de Contratación	Institución o País Acreedor	Saldo Inicial del Periodo	Saldo Final del Periodo
DEUDA PÚBLICA					
Corto Plazo				0.00	0.00
Deuda Interna				0.00	0.00
	Instituciones de Crédito			0.00	0.00
	Títulos y Valores			0.00	0.00
	Arrendamientos Financieros			0.00	0.00
Deuda Externa				0.00	0.00
	Organismos Financieros Internacionales			0.00	0.00
	Deuda Bilateral			0.00	0.00
	Títulos y Valores			0.00	0.00
	Arrendamientos Financieros			0.00	0.00
	Subtotal a Corto Plazo			0.00	0.00
Largo Plazo				0.00	0.00
Deuda Interna				0.00	0.00
	Instituciones de Crédito			0.00	0.00
	Títulos y Valores			0.00	0.00
	Arrendamientos Financieros			0.00	0.00
Deuda Externa				0.00	0.00
	Organismos Financieros Internacionales			0.00	0.00
	Deuda Bilateral			0.00	0.00
	Títulos y Valores			0.00	0.00
	Arrendamientos Financieros			0.00	0.00
	Subtotal a Largo Plazo			758,949.34	630,308.48
Otros Pasivos				758,949.34	630,308.48
	Total Deuda y Otros Pasivos			758,949.34	630,308.48

Bajo protesta de decir verdad declaramos que los Estados Financieros y sus Notas, son razonablemente correctos y son responsabilidad del emisor.



Autorizó

LIC. Jaime Bulos Kuri
Director General

Elaboró

L.A.P. Kathie Mares Ramirez
Directora de Administración de Financiamientos



Cuenta Pública 2019
Instituto Hidalguense de Financiamiento a la Educación Superior
Informe de Pasivos Contingentes
Del 1 de enero al 31 de diciembre de 2019



Pasivos Contingentes	
Concepto	Número de Casos
Juicios	0
Garantías	0
Avales	0
Pensiones	0
Jubilaciones	0
Otros	0

SIN INFORMACIÓN QUE REVELAR

Bajo protesta de decir verdad declaramos que los Estados Financieros y sus Notas son razonablemente correctos y responsabilidad del emisor



Autorizó

LIC. Jalmar Bulos Kuri
Director General

Elaboró

L.A.P. Katia Mares Ramirez
Directora de Administración de Financiamientos

1. Total de Egresos Presupuestarios	532,295.81
2. Menos Egresos Presupuestarios No Contables	0.00
2.1 Materias Primas y Materiales de Producción y Comercialización	0.00
2.2 Materiales y Suministros	0.00
2.3 Mobiliario y Equipo de Administración	0.00
2.4 Mobiliario y Equipo Educativo y Recreativo	0.00
2.5 Equipo e Instrumental Médico y de Laboratorio	0.00
2.6 Vehículos y Equipo de Transporte	0.00
2.7 Equipo de Defensa y Seguridad	0.00
2.8 Maquinaria, Otros Equipos y Herramientas	0.00
2.9 Activos Biológicos	0.00
2.10 Bienes Inmuebles	0.00
2.11 Activos Intangibles	0.00
2.12 Obra pública en Bienes de Dominio Público	0.00
2.13 Obra pública en Bienes Propios	0.00
2.14 Acciones y Participaciones de Capital	0.00
2.15 Compra de Títulos y Valores	0.00
2.16 Concesión de Préstamos	0.00
2.17 Inversiones en Fideicomisos, Mandatos y Otros Análogos	0.00
2.18 Provisiones para Contingencias y Otras Erogaciones Especiales	0.00
2.19 Amortización de la Deuda Pública	0.00
2.20 Adeudos de Ejercicios Fiscales Anteriores (ADEFAS)	0.00
2.21 Otros Egresos Presupuestarios No Contables	0.00
3. Más Gastos Contables No Presupuestarios	107,622.65
3.1 Estimaciones, Depreciaciones, Deterioros, Obsolescencia y Amortizaciones	107,622.65
3.2 Provisiones	0.00
3.3 Disminución de Inventarios	0.00
3.4 Aumento por Insuficiencia de Estimaciones por Pérdida o Deterioro u Obsolescencia	0.00
3.5 Aumento por Insuficiencia de Provisiones	0.00
3.6 Otros Gastos	0.00
3.7 Otros Gastos Contables No Presupuestarios	0.00
4. Total de Gastos Contables	639,918.46

Bajo protesta de decir verdad declaramos que los Estados Financieros y sus Notas, son razonablemente correctos y son responsabilidad del emisor



Autorizó

LIC. Jaime Bulos Kuri
Director General

Elaboró

L.A.P. Kathia Mares Ramírez
Directora de Administración de Financiamientos

1. Total de Ingresos Presupuestarios	1,281,073.36
2. Más Ingresos Contables No Presupuestarios	0.00
2.1 Ingresos Financieros	0.00
2.2 Incremento por Variación de Inventarios	0.00
2.3 Disminución del Exceso de Estimaciones por Pérdida o Deterioro u Obsolescencia	0.00
2.4 Disminución del Exceso de Provisiones	0.00
2.5 Otros Ingresos y Beneficios Varios	0.00
2.6 Otros Ingresos Contables No Presupuestarios	0.00
3. Menos Ingresos Presupuestarios No contables	0.00
3.1 Aprovechamientos Patrimoniales	0.00
3.2 Ingresos Derivados de Financiamientos	0.00
3.3 Otros Ingresos Presupuestarios No Contables	0.00
4. Total de Ingresos Contables	1,281,073.36

