

Ente Público: Instituto Hidalguense de Financiamiento a la Educación Superior

Concepto	2018	2017	Concepto	2018	2017
INGRESOS Y OTROS BENEFICIOS			GASTOS Y OTRAS PÉRDIDAS		
Ingresos de la Gestión	740,357.24	794,359.64	Gastos de Funcionamiento	531,730.94	562,595.99
Impuestos	0.00	0.00	Servicios Personales	0.00	0.00
Cuotas y Aportaciones de Seguridad Social	0.00	0.00	Materiales y Suministros	75,000.00	95,662.01
Contribuciones de Mejoras	0.00	0.00	Servicios Generales	456,668.94	466,933.98
Derechos	13,500.00	10,400.00	Transferencia, Asignaciones, Subsidios y Otras Ayudas	0.00	0.00
Productos de Tipo Corriente ¹	726,857.24	783,959.64	Transferencias Internas y Asignaciones al Sector Público	0.00	0.00
Aprovechamientos de Tipo Corriente	0.00	0.00	Transferencias al Resto del Sector Público	0.00	0.00
Ingresos por Venta de Bienes y Servicios	0.00	0.00	Subsidios y Subvenciones	0.00	0.00
Ingresos no Comprendidos en las Fracciones de la Ley de Ingresos	0.00	0.00	Ayudas Sociales	0.00	0.00
Causados en Ejercicios Fiscales Anteriores Pendientes de Liquidación o Pago			Pensiones y Jubilaciones	0.00	0.00
Participaciones, Aportaciones, Transferencias, Asignaciones, Subsidios y Otras Ayudas	525,445.00	553,100.00	Transferencias a Fideicomisos, Mandatos y Contratos Análogos	0.00	0.00
Participaciones y Aportaciones	0.00	0.00	Transferencias a la Seguridad Social	0.00	0.00
Transferencia, Asignaciones, Subsidios y Otras ayudas	525,445.00	553,100.00	Donativos	0.00	0.00
Otros Ingresos y Beneficios	0.00	0.00	Transferencias al Exterior	0.00	0.00
Ingresos Financieros	0.00	0.00	Participaciones y Aportaciones	0.00	0.00
Incremento por Variación de Inventarios	0.00	0.00	Participaciones	0.00	0.00
Disminución del Exceso de Estimaciones por Pérdida o Deterioro u Obsolescencia	0.00	0.00	Aportaciones	0.00	0.00
Disminución del Exceso de Provisiones	0.00	0.00	Convenios	0.00	0.00
Otros Ingresos y Beneficios Varios	0.00	0.00	Intereses, Comisiones y Otros Gastos de la Deuda Pública	0.00	0.00
Total de Ingresos y Otros Beneficios	1,265,802.24	1,347,459.64	Intereses de la Deuda Pública	0.00	0.00
			Comisiones de la Deuda Pública	0.00	0.00
			Gastos de la Deuda Pública	0.00	0.00
			Costo por Coberturas	0.00	0.00
			Apoyos Financieros	0.00	0.00
			Otros Gastos y Pérdidas Extraordinarias	49,304.28	656,486.76
			Estimaciones, Depreciaciones, Deterioros, Obsolescencia y Amortizaciones	49,304.28	656,486.76
			Provisiones	0.00	0.00
			Disminución de Inventarios	0.00	0.00
			Aumento por Insuficiencia de Estimaciones por Pérdida o Deterioro y Obsolescencia	0.00	0.00
			Aumento por Insuficiencia de Provisiones	0.00	0.00
			Otros Gastos	0.00	0.00
			Inversión Pública	0.00	0.00
			Inversión Pública no Capitalizable	0.00	0.00
			Total de Gastos y Otras Pérdidas	581,043.22	1,219,082.75
			Resultados del Ejercicio (Ahorro/Desahorro)	684,759.02	128,376.89

Bajo protesta de decir verdad declaramos que los Estados Financieros y sus Notas, son razonablemente correctos y son responsabilidad del emisor



Autorizó

LIC. Jalim Bulos Kuri
Director General

Elaboró

L.A.P. Kathia María Ramírez
Directora de Administración de Financiamientos

Ente Público: _____

Instituto Hidalguense de Financiamiento a la Educación Superior

Concepto	Año		Concepto	Año	
	2018	2017		2018	2017
ACTIVO			PASIVO		
Activo Circulante			Pasivo Circulante		
Efectivo y Equivalentes	12,370,543.48	13,537,825.70	Cuentas por Pagar a Corto Plazo	1,294.23	5,789.00
Derechos a Recibir Efectivo o Equivalentes	12,481,521.20	15,183,767.05	Documentos por Pagar a Corto Plazo	0.00	0.00
Derechos a Recibir Bienes o Servicios	0.00	0.00	Porción a Corto Plazo de la Deuda Pública a Largo Plazo	0.00	0.00
Inventarios	0.00	0.00	Títulos y Valores a Corto Plazo	0.00	0.00
Almacenes	0.00	0.00	Pasivos Diferidos a Corto Plazo	0.00	-3,912.00
Estimación por Pérdida o Deterioro de Activos Circulantes	0.00	0.00	Fondos y Bienes de Terceros en Garantía y/o Administración a Corto Plazo	0.00	0.00
Otros Activos Circulantes	0.00	0.00	Provisiones a Corto Plazo	0.00	0.00
Total de Activos Circulantes	24,852,064.68	28,721,592.75	Otros Pasivos a Corto Plazo	757,655.11	584,829.73
Activo No Circulante			Total de Pasivos Circulantes	758,949.34	586,706.73
Inversiones Financieras a Largo Plazo	0.00	0.00	Pasivo No Circulante		
Derechos a Recibir Efectivo o Equivalentes a Largo Plazo	14,938,388.93	10,519,410.51	Cuentas por Pagar a Largo Plazo	0.00	0.00
Bienes Inmuebles, Infraestructura y Construcciones en Proceso	0.00	0.00	Documentos por Pagar a Largo Plazo	0.00	0.00
Bienes Muebles	869,675.83	108,314.97	Deuda Pública a Largo Plazo	0.00	0.00
Activos Intangibles	137,119.00	30,000.00	Pasivos Diferidos a Largo Plazo	0.00	0.00
Depreciación, Deterioro y Amortización Acumulada de Bienes	-703,652.79	0.00	Fondos y Bienes de Terceros en Garantía y/o en Administración a Largo Plazo	0.00	0.00
Activos Diferidos	15,086.90	15,086.90	Provisiones a Largo Plazo	0.00	0.00
Estimación por Pérdida o Deterioro de Activos no Circulantes	0.00	0.00	Total de Pasivos No Circulantes	0.00	0.00
Otros Activos no Circulantes	0.00	0.00	Total del Pasivo	758,949.34	586,706.73
Total de Activos No Circulantes	15,256,617.87	10,672,812.38	HACIENDA PÚBLICA/ PATRIMONIO		
Total del Activo	40,108,682.55	39,394,405.13	Hacienda Pública/Patrimonio Contribuido	39,271,540.90	30,922,386.83
			Aportaciones	39,271,538.90	29,422,384.83
			Donaciones de Capital	0.00	1,500,000.00
			Actualización de la Hacienda Pública / Patrimonio	2.00	2.00
			Hacienda Pública/Patrimonio Generado	78,192.31	7,885,311.57
			Resultados del Ejercicio (Ahorro / Desahorro)	684,759.02	128,376.89
			Resultados de Ejercicios Anteriores	-606,566.71	7,921,516.25
			Revalúos	0.00	0.00
			Reservas	0.00	0.00
			Rectificaciones de Resultados de Ejercicios Anteriores	0.00	-164,581.57
			Exceso o Insuficiencia en la Actualización de la Hacienda Pública/Patrimonio	0.00	0.00
			Resultado por Posición Monetaria	0.00	0.00
			Resultado por Tenencia de Activos no Monetarios	0.00	0.00
			Total Hacienda Pública/ Patrimonio	39,349,733.21	38,807,698.40
			Total del Pasivo y Hacienda Pública / Patrimonio	40,108,682.55	39,394,405.13

Bajo protesta de decir verdad declaramos que los Estados Financieros y sus Notas, son razonablemente correctos y son responsabilidad del emisor



Autorizó

LIC. Jalim Bulos Kuri
Director General

Elaboró

L.A.P. Kathia Mares Ramírez
Directora de Administración de Financiamientos

Concepto	Hacienda Pública / Patrimonio Contribuido	Hacienda Pública / Patrimonio Generado de Ejercicios Anteriores	Hacienda Pública / Patrimonio Generado del Ejercicio	Egreso o Insuficiencia en la Actualización de la Hacienda Pública / Patrimonio	Total
Hacienda Pública / Patrimonio Contribuido Neto de 2017	30,922,386.83				30,922,386.83
Aportaciones	29,422,384.83				29,422,384.83
Donaciones de Capital	1,500,000.00				1,500,000.00
Actualización de la Hacienda Pública/Patrimonio	2.00				2.00
Hacienda Pública / Patrimonio Generado Neto de 2017		7,756,934.68	128,376.89		7,885,311.57
Resultados del Ejercicio (Ahorro/Desahorro)			128,376.89		128,376.89
Resultados de Ejercicios Anteriores		7,921,516.25			7,921,516.25
Revalúos		0.00			0.00
Reservas		0.00			0.00
Rectificaciones de Resultados de Ejercicios Anteriores		-164,581.57			-164,581.57
Exceso o Insuficiencia en la Actualización de la Hacienda Pública / Patrimonio Neto de 2017				0.00	0.00
Resultado por Posición Monetaria				0.00	0.00
Resultado por Tenencia de Activos no Monetarios				0.00	0.00
Hacienda Pública / Patrimonio Neto Final de 2017	30,922,386.83	7,756,934.68	128,376.89	0.00	38,807,698.40
Cambios en la Hacienda Pública / Patrimonio Contribuido Neto de 2018	8,349,154.07				8,349,154.07
Aportaciones	9,849,154.07				9,849,154.07
Donaciones de Capital	-1,500,000.00				-1,500,000.00
Actualización de la Hacienda Pública/Patrimonio	0.00				0.00
Variaciones de la Hacienda Pública / Patrimonio Generado Neto de 2018		-8,528,082.96	720,963.70		-7,807,119.26
Resultados del Ejercicio (Ahorro/Desahorro)			684,759.02		684,759.02
Resultados de Ejercicios Anteriores		-8,528,082.96	-128,376.89		-8,656,459.85
Revalúos			0.00		0.00
Reservas			0.00		0.00
Rectificaciones de Resultados de Ejercicios Anteriores			164,581.57		164,581.57
Cambios en el Exceso o Insuficiencia en la Actualización de la Hacienda Pública / Patrimonio Neto de 2018				0.00	0.00
Resultado por Posición Monetaria				0.00	0.00
Resultado por Tenencia de Activos no Monetarios				0.00	0.00
Hacienda Pública / Patrimonio Neto Final de 2018	39,271,540.90	-771,148.28	849,340.59	0.00	39,349,733.21



Autorizó

Elaboró

LIC. Jaime Bujes Kun
Director General

L.A.P. Kathia Mares Ramirez
Directora de Administración de Financiamientos

Ente Público:

Instituto Hidalguense de Financiamiento a la Educación Superior

Concepto	Origen	Aplicación	Concepto	Origen	Aplicación
ACTIVO	4,573,180.86	5,287,458.28	PASIVO	176,737.30	4,494.77
Activo Circulante	3,869,528.07	0.00	Pasivo Circulante	176,737.30	4,494.77
Efectivo y Equivalentes	1,167,282.22	0.00	Cuentas por Pagar a Corto Plazo	0.00	4,494.77
Derechos a Recibir Efectivo o Equivalentes	2,702,245.85	0.00	Documentos por Pagar a Corto Plazo	0.00	0.00
Derechos a Recibir Bienes o Servicios	0.00	0.00	Porción a Corto Plazo de la Deuda Pública a Largo Plazo	0.00	0.00
Inventarios	0.00	0.00	Títulos y Valores a Corto Plazo	0.00	0.00
Almacenes	0.00	0.00	Pasivos Diferidos a Corto Plazo	3,912.00	0.00
Estimación por Pérdida o Deterioro de Activos Circulantes	0.00	0.00	Fondos y Bienes de Terceros en Garantía y/o Administración a Corto Plazo	0.00	0.00
Otros Activos Circulantes	0.00	0.00	Provisiones a Corto Plazo	0.00	0.00
Activo No Circulante	703,652.79	5,287,458.28	Otros Pasivos a Corto Plazo	172,825.38	0.00
Inversiones Financieras a Largo Plazo	0.00	0.00	Pasivo No Circulante	0.00	0.00
Derechos a Recibir Efectivo o Equivalentes a Largo Plazo	0.00	4,418,978.42	Cuentas por Pagar a Largo Plazo	0.00	0.00
Bienes Inmuebles, Infraestructura y Construcciones en Proceso	0.00	0.00	Documentos por Pagar a Largo Plazo	0.00	0.00
Bienes Muebles	0.00	761,360.86	Deuda Pública a Largo Plazo	0.00	0.00
Activos Intangibles	0.00	107,119.00	Pasivos Diferidos a Largo Plazo	0.00	0.00
Depreciación, Deterioro y Amortización Acumulada de Bienes	703,652.79	0.00	Fondos y Bienes de Terceros en Garantía y/o en Administración a Largo Plazo	0.00	0.00
Activos Diferidos	0.00	0.00	Provisiones a Largo Plazo	0.00	0.00
Estimación por Pérdida o Deterioro de Activos no Circulantes	0.00	0.00	HACIENDA PÚBLICA/ PATRIMONIO	10,570,117.77	10,028,082.96
Otros Activos no Circulantes	0.00	0.00	Hacienda Pública/Patrimonio Contribuido	9,849,154.07	1,500,000.00
			Aportaciones	9,849,154.07	0.00
			Donaciones de Capital	0.00	1,500,000.00
			Actualización de la Hacienda Pública / Patrimonio	0.00	0.00
			Hacienda Pública/Patrimonio Generado	720,963.70	8,528,082.96
			Resultados del Ejercicio (Ahorro / Desahorro)	556,382.13	0.00
			Resultados de Ejercicios Anteriores	0.00	8,528,082.96
			Revalúos	0.00	0.00
			Reservas	0.00	0.00
			Rectificaciones de Resultados de Ejercicios Anteriores	164,581.57	0.00
			Exceso o Insuficiencia en la Actualización de la Hacienda Pública/Patrimonio	0.00	0.00
			Resultado por Posición Monetaria	0.00	0.00
			Resultado por Tenencia de Activos no Monetarios	0.00	0.00

Bajo protesta de decir verdad declaramos que los Estados Financieros y sus Notas, son razonablemente correctos y son responsabilidad del emisor



Autorizó

LIC. Jalim Bulos Kuri
Director General

Elaboró

L.A.P. Kathia Mares Ramirez
Directora de Administración de Financiamientos

Ente Público: Instituto Hidalguense de Financiamiento a la Educación Superior

Concepto	2018	2017	Concepto	2018	2017
Flujos de Efectivo de las Actividades de Operación			Flujos de Efectivo de las Actividades de Inversión		
Origen	1,265,802.24	1,347,459.64	Origen	0.00	1,309,712.25
Impuestos	0.00	0.00	Bienes Inmuebles, Infraestructura y Construcciones en Proceso	0.00	0.00
Cuotas y Aportaciones de Seguridad Social	0.00	0.00	Bienes Muebles	0.00	549,367.76
Contribuciones de mejoras	0.00	0.00	Otros Origenes de Inversión	0.00	760,344.49
Derechos	13,500.00	10,400.00	Aplicación	57,708.07	0.00
Productos de Tipo Corriente	726,857.24	783,959.64	Bienes Inmuebles, Infraestructura y Construcciones en Proceso	0.00	0.00
Aprovechamientos de Tipo Corriente	0.00	0.00	Bienes Muebles	761,360.86	0.00
Ingresos por Venta de Bienes y Servicios	0.00	0.00	Otras Aplicaciones de Inversión	-703,652.79	0.00
Ingresos no Comprendidos en las Fracciones de la Ley de Ingresos Causados en Ejercicios Fiscales Anteriores Pendientes de Liquidación o Pago	0.00	0.00	Flujos Netos de Efectivo por Actividades de Inversión	-57,708.07	1,309,712.25
Participaciones y Aportaciones	0.00	0.00	Flujo de Efectivo de las Actividades de Financiamiento		
Transferencias, Asignaciones y Subsidios y Otras ayudas	525,445.00	553,100.00	Origen	8,242,037.07	0.00
Otros Origenes de Operación	0.00	0.00	Endeudamiento Neto	0.00	0.00
Aplicación	581,043.22	1,219,082.75	Interno	0.00	0.00
Servicios Personales	0.00	0.00	Externo	0.00	0.00
Materiales y Suministros	75,080.00	95,662.01	Otros Origenes de Financiamiento	8,242,037.07	0.00
Servicios Generales	456,658.94	466,933.98	Aplicación	10,036,370.24	726,763.79
Transferencias Internas y Asignaciones al Sector Público	0.00	0.00	Servicios de la Deuda	0.00	0.00
Transferencias al resto del Sector Público	0.00	0.00	Interno	0.00	0.00
Subsidios y Subvenciones	0.00	0.00	Externo	0.00	0.00
Ayudas Sociales	0.00	0.00	Otras Aplicaciones de Financiamiento	10,036,370.24	726,763.79
Pensiones y Jubilaciones	0.00	0.00	Flujos netos de Efectivo por Actividades de Financiamiento	-1,794,333.17	-726,763.79
Transferencias a Fideicomisos, Mandatos y Contratos Análogos	0.00	0.00	Incremento/Disminución Neta en el Efectivo y Equivalentes al Efectivo	-1,167,282.22	711,325.35
Transferencias a la Seguridad Social	0.00	0.00	Efectivo y Equivalentes al Efectivo al Inicio del Ejercicio	13,537,825.70	12,826,500.35
Donativos	0.00	0.00	Efectivo y Equivalentes al Efectivo al final del Ejercicio	12,370,543.48	13,537,825.70
Transferencias al Exterior	0.00	0.00			
Participaciones	0.00	0.00			
Aportaciones	0.00	0.00			
Convenios	0.00	0.00			
Otros Aplicaciones de Operación	49,304.28	656,486.76			
Flujos Netos de Efectivo por Actividades de Operación	684,759.02	128,376.89			

Bajo protesta de decir verdad declaramos que los Estados Financieros y sus Notas, son razonablemente correctos y son responsabilidad del emisor



Autorizó

LIC. Jalim Bulos Kuri
Director General

Elaboró

L.A.P. Kathia Mares Ramirez
Directora de Administración de Financiamientos

Ente Público:

Instituto Hidalguense de Financiamiento a la Educación Superior

Concepto	Saldo Inicial 1	Gargos del Periodo 2	Abonos del Periodo 3	Saldo Final 4=(1+2-3)	Variación del Periodo (4-1)
ACTIVO					
Activo Circulante	28,721,592.75	8,229,818.35	12,099,346.42	24,852,064.68	-3,869,528.07
Efectivo y Equivalentes	13,537,825.70	5,706,774.00	6,974,056.22	12,370,543.48	-1,167,282.22
Derechos a Recibir Efectivo o Equivalentes	15,183,767.05	2,252,946.93	4,055,192.78	12,481,521.20	-2,702,245.85
Derechos a Recibir Bienes o Servicios	0.00	0.00	0.00	0.00	0.00
Inventarios	0.00	0.00	0.00	0.00	0.00
Almacenes	0.00	270,097.42	270,097.42	0.00	0.00
Estimación por Pérdida o Deterioro de Activos Circulantes	0.00	0.00	0.00	0.00	0.00
Otros Activos Circulantes	0.00	0.00	0.00	0.00	0.00
Activo No Circulante	10,672,812.38	6,097,339.35	1,513,533.86	15,256,617.87	4,583,805.49
Inversiones Financieras a Largo Plazo	0.00	0.00	0.00	0.00	0.00
Derechos a Recibir Efectivo o Equivalentes a Largo Plazo	10,519,410.51	5,883,208.00	1,464,229.58	14,938,388.93	4,418,978.42
Bienes Inmuebles, Infraestructura y Construcciones en Proceso	0.00	0.00	0.00	0.00	0.00
Bienes Muebles	108,314.97	214,131.35	-547,229.51	869,675.83	761,360.86
Activos Intangibles	30,000.00	0.00	-107,119.00	137,119.00	107,119.00
Depreciación, Deterioro y Amortización Acumulada de Bienes	0.00	0.00	703,652.79	-703,652.79	-703,652.79
Activos Diferidos	15,086.90	0.00	0.00	15,086.90	0.00
Estimación por Pérdida o Deterioro de Activos no Circulantes	0.00	0.00	0.00	0.00	0.00
Otros Activos no Circulantes	0.00	0.00	0.00	0.00	0.00
TOTAL DEL ACTIVO	39,394,405.13	14,327,157.70	13,612,880.28	40,108,682.55	714,277.42

Bajo protesta de decir verdad declaramos que los Estados Financieros y sus Notas, son razonablemente correctos y son responsabilidad del emisor



Autorizó

LIC. Jalim Bulos Kuri
Director General

Elaboró

L.A.P. Kathia Mares Ramirez
Directora de Administración de Finanzamientos

Ente Público:

Instituto Hidalguense de Financiamiento a la Educación Superior

Denominación de las Deudas	Moneda de Contratación	Institución o País Acreedor	Saldo Inicial del Periodo	Saldo Final del Periodo
DEUDA PÚBLICA				
Corto Plazo				
Deuda Interna			0.00	0.00
Instituciones de Crédito			0.00	0.00
Títulos y Valores			0.00	0.00
Arrendamientos Financieros			0.00	0.00
Deuda Externa			0.00	0.00
Organismos Financieros Internacionales			0.00	0.00
Deuda Bilateral			0.00	0.00
Títulos y Valores			0.00	0.00
Arrendamientos Financieros			0.00	0.00
Subtotal a Corto Plazo			0.00	0.00
Largo Plazo				
Deuda Interna			0.00	0.00
Instituciones de Crédito			0.00	0.00
Títulos y Valores			0.00	0.00
Arrendamientos Financieros			0.00	0.00
Deuda Externa			0.00	0.00
Organismos Financieros Internacionales			0.00	0.00
Deuda Bilateral			0.00	0.00
Títulos y Valores			0.00	0.00
Arrendamientos Financieros			0.00	0.00
Subtotal a Largo Plazo			0.00	0.00
Otros Pasivos			586,706.73	758,949.34
Total Deuda y Otros Pasivos			586,706.73	758,949.34

Bajo protesta de decir verdad declaramos que los Estados Financieros y sus Notas, son razonablemente correctos y son responsabilidad del emisor



Autorizó

LIC. Jalim Bulos Kuri
Director General

Elaboró

L.A.P. Kathia Mafes Ramirez
Directora de Administración de Financiamientos

Pasivos Contingentes	
Concepto	Numero de Casos
Demandas	0.00
Juicios	0.00
Avales	0.00

SIN INFORMACIÓN QUE REVELAR

"Bajo protesta de decir verdad declaramos que los Estados Financieros y sus Notas son razonablemente correctos y responsabilidad del emisor"



Autorizó

LIC. Jalim Bulos Kuri
Director General

Elaboró

L.A.P. Kathia Mares Ramirez
Directora de Administración de
Financiamientos

NOTAS A LOS ESTADOS FINANCIEROS

(Formato libre, en caso de no aplicar se debe asentar. Debe venir firmado)

A) NOTAS DE DESGLOSE

I) NOTAS AL ESTADO DE SITUACIÓN FINANCIERA

Activo.

Efectivo y Equivalentes

1.- El efectivo y equivalentes de efectivo presenta un saldo de \$ 12,370,543.48 integrado de la siguiente manera:

1	Banamex	Cta. 2529631 Transferencia Estatal- Gasto de Operación	66,834.11
3	Banamex	Cta. 002529623 Flujo Crediticio	10,462,947.98
4	Banamex	Cta. 002529658 Ingresos Propios	1,840,761.39

La cuenta Banamex "Transferencia Estatal- Gasto de Operación" presenta el saldo correspondiente al recurso estatal liberado exclusivamente para el gasto de operación, por lo que al corte, se presenta un saldo de \$66,834.11

La cuenta Banamex para el "Flujo Crediticio", muestra el saldo del recurso revolvente para Financiamientos Educativos.

La cuenta Banamex para "Ingresos Propios" muestra el recurso captado por concepto de cuotas de actualización del 2013, y es utilizada para reflejar mediante la banca los movimientos de lo percibido en cuotas y que va al gasto por ingresos propios.



Las cuentas anteriores son productivas y no existe ningún otro tipo de inversiones financieras.

Derechos a recibir Efectivo y Equivalentes, Bienes o Servicios a Recibir

2.- Los derechos a recibir efectivo son por un monto de \$ 12,481,521.20 de los cuales:

a) La cuenta de deudores diversos presenta un saldo de \$ 595,118.28 y se integra como sigue:

DEUDORES POR RESPONSABILIDAD	\$ 595,000.00
COMISIONES PENDIENTE DE REINTEGRO	\$118.28
BANAMEX	\$118.28

La cuenta de Deudores por Responsabilidad, es por el proceso administrativo que como resultado se tiene pendiente de reintegrar al IHFES.

La cuenta de Comisiones pendiente de reintegro, Banamex, se debe al reintegro de comisiones por bonificar de la banca.

b) Los derechos a recibir efectivo a **corto plazo** Préstamos Otorgados a corto plazo, por motivo de Financiamientos Educativos, asciende a \$11,747,776.75 de manera agrupada.

1.1.2.6.1.1. Financiamientos educativos por	\$10,460,200.79
---------------------------------------------	-----------------

INSTITUTO HIDALGUENSE DE FINANCIAMIENTO A LA EDUCACION SUPERIOR

cobrar	
1.1.2.6.1.2 Cuota de actualización por cobrar	\$1,285,575.96

Ésta cuenta refleja el monto que los Financiados deben al Instituto y disminuye conforme los Financiados abonan a sus cuentas, la cuenta de financiamientos educativos por cobrar aumenta cuando los financiamientos educativos se encuentran vencidos y el IHFES tiene el derecho de cobro.

c) Los derechos a recibir efectivo a **largo plazo** por motivo de Financiamientos Educativos asciende a \$14,938,388.93 de manera agrupada y su integración puede verse detalladamente en la Balanza de Comprobación:


1.2.2.4.1.1.Financiamientos Educativos por cobrar a largo plazo	\$14,938,388.93
-----------------------------------------------------------------	-----------------

Ésta cuenta refleja el monto que los Financiados deben al Instituto y disminuye conforme los Financiados abonan a sus cuentas.

3.- Análisis del Activo Fijo. El saldo de Bienes Muebles es de \$869,675.83 y \$137,119.00 activos intangibles. La depreciación se especifica en la cuenta 1.2.6.3. con un saldo de -\$596,533.79

4.- El Activo Diferido suma \$15,086.90 y se integra por el depósito en garantía de \$1,380.00 es con la compañía de luz y con la Comisión Federal de Electricidad y \$13,706.90 con el arrendador de las oficinas del IHFES.

Pasivo



1.- El saldo de ingresos por clasificar es de \$500.00

II) NOTAS AL ESTADO DE ACTIVIDADES

Ingresos de Gestión

El Instituto captó Ingresos y Otros Beneficios:

Descripción		Primer trimestre	Segundo trimestre	Tercer trimestre	Cuarto trimestre	Anual
Se captó de Ingresos Propios	Derechos	Inv. L 1,700.00	1,900	2,900	600	7,100.00
		inv. F 1,400.00	1,600	1,800	1,600	6,400.00
	Productos	Cuota de act. 178,935.52	156,960.54	188,456.8	202,504.38	726,857.24
Se recibió de transferencia estatal		182,035.52	160,460.54	193,156.8	204,704.38	740,357.24
		cap. 2000 24,700.00	14,600.00	15,900	14,500.00	69,700.00
		cap. 3000 83,505.00	152,940.00	104,020	115,280.00	455,745
		108,205.00	167,540	119,920	129,780.00	525,445.00
Cuentas productivas		43,026.67	43,227.08	202,384.4	86,973.12	375,611.27
total ingresos por trimestre		333,267.19	371,227.62	515,461.2	421,457.5	1,241,413.51

Nota: El monto generado en las cuentas productivas se enviará a la Secretaría de Finanzas de Gobierno del Estado.

Gastos y Otras Pérdidas: un acumulado de \$



INSTITUTO HIDALGUENSE DE FINANCIAMIENTO A LA EDUCACION SUPERIOR

Descripción	Primer trimestre	Segundo trimestre	Tercer trimestre	Cuarto trimestre	Anual
Se gastó de Ingresos Propios cap. 2000	\$710.00	1,800.00	2,870	0	5,380.00
Se gastó del subsidio estatal cap. 2000	\$3,448.08 \$4,158.08	15,375.92 17,175.92	25,359.65 28,229.65	25,516.35 25,516.35	69700 75,080.00
Se gastó de Ingresos Propios cap. 3000	0.00	0.00	0	1,120.00	1,120.00
Se gastó del subsidio estatal cap. 3000	\$84,226.67 \$84,226.67	122,116.33 122,116.33	108,482.47 108,482.47	140,712.47 141,832.47	455,538.94 456,658.94
total de gasto por trimestre	\$88,384.75	139,292.25	136,712.12	166,229.82	531,738.94

III) NOTAS AL ESTADO DE VARIACIONES EN LA HACIENDA PÚBLICA /PATRIMONIO

Descripción	Primer trimestre	Segundo trimestre	Tercer trimestre	Cuarto Trimestre (anual)
Rectificaciones de Resultados de Ejercicios Anteriores	164,581.57	164,581.57		
Aportaciones	8,474,438.16	8,432,247.14	8,367,554	8,349,156
Inversión en activo fijo				
Actualización de la Hacienda Pública/ Patrimonio				
Variaciones Patrimonio generado				
Resultado del ejercicio ahorro/desahorro	114,367.30	346,302.80	725,052	556,380
Resultado del ejercicio movimiento				
Resultado de ejercicios anteriores	-8,522,071.52	-8,528,082.96	-8,528,083	-8,528,083
Saldo neto en la Hda. Pública/Patrimonio del ejer.	\$231,315.51	\$415,048.55	\$564,523	377,453



IV) NOTAS AL ESTADO DE FLUJOS DE EFECTIVO

El análisis de los saldos inicial y final que figuran en la última parte del Estado de Flujo de Efectivo en la cuenta de efectivo y equivalentes es como sigue:

	2017	2018
Efectivo en Bancos –Tesorería	13,537,825.70	12,370,543
Efectivo en Bancos- Dependencias	0	0
Inversiones temporales (hasta 3 meses)	0	0
Fondos con afectación específica	0	0
Depósitos de fondos de terceros y otros	0	0
Total de Efectivo y Equivalentes	13,537,825.70	12,370,543

2.- Ahorro y Desahorro

	2017	2018
Ahorro/Desahorro	0	0
Movimientos de partidas	0	0
Depreciaciones	549368	-654,349
Amortización	0	0
Incrementos de la provisiones	0	0
Incremento de las inversiones	0	0



INSTITUTO HIDALGUENSE DE FINANCIAMIENTO A LA EDUCACION SUPERIOR

Ganancia/Pérdida	0	0
Incremento en cuentas por cobrar	424,078.39	-1,167,282
Partidas extraordinarias	0	0

I.II Información Presupuestal

INGRESOS CONTABLES	INGRESOS PRESUPUESTALES	GASTOS CONTABLES	GASTOS PRESUPUESTALES
1,265,802.24	1,392,293.0	745,870.29	1,392,293.0

V) CONCILIACIÓN ENTRE LOS INGRESOS PRESUPUESTARIOS Y CONTABLES, ASÍ COMO ENTRE LOS EGRESOS PRESUPUESTARIOS Y LOS GASTOS CONTABLES

1. Ingresos Presupuestarios		1,265,802.24
2. Más ingresos contables no presupuestarios		0.00
Incremento por variación de inventarios	0.00	
Disminución del exceso de estimaciones por pérdida o deterioro u obsolescencia	0.00	
Disminución del exceso de provisiones	0.00	
Otros ingresos y beneficios varios	0.00	
Otros ingresos contables no presupuestarios	0.00	
3. Menos ingresos presupuestarios no contables		0.00
Productos de capital	0.00	
Aprovechamientos capital	0.00	
Ingresos derivados de financiamientos	0.00	
Otros ingresos presupuestarios no contables	0.00	



4. Ingresos Contables (4 = 1 + 2 - 3)

1,265,802.24

1. Total de egresos (presupuestarios)		745,870.29
2. Menos egresos presupuestarios no contables		214,131.35
Mobiliario y equipo de administración	12,173.15	
Mobiliario y equipo educacional y recreativo	16,958.20	
Equipo e instrumental médico y de laboratorio	0.00	
Vehículos y equipo de transporte	185,000.00	
Equipo de defensa y seguridad	0.00	
Maquinaria, otros equipos y herramientas	0.00	
Activos biológicos	0.00	
Bienes inmuebles	0.00	
Activos intangibles	0.00	
Obra pública en bienes propios	0.00	
Acciones y participaciones de capital	0.00	
Compra de títulos y valores	0.00	
Inversiones en fideicomisos, mandatos y otros análogos	0.00	
Provisiones para contingencias y otras erogaciones especiales	0.00	
Amortización de la deuda pública	0.00	
Adeudos de ejercicios fiscales anteriores (ADEFAS)	0.00	
Otros Egresos Presupuestales No Contables	0.00	
3. Más gastos contables no presupuestales		49,304.28
Estimaciones, depreciaciones, deterioros, obsolescencia y amortizaciones	49,304.28	
Provisiones	0.00	
Disminución de inventarios	0.00	
Aumento por insuficiencia de estimaciones por pérdida o deterioro u obsolescencia	0.00	
Aumento por insuficiencia de provisiones	0.00	
Otros Gastos	0.00	
Otros Gastos Contables No Presupuestales	0.00	



4. Total de Gasto Contable (4 = 1 - 2 + 3)

581,043.22

B) NOTAS DE MEMORIA (CUENTAS DE ORDEN)

Cuentas de Orden Contables y Presupuestarias:

Contables: NO APLICA

Presupuestales:

- 8.1.1 Presupuesto de Ingresos Estimado
- 8.1.2 Presupuesto de Ingresos Por Ejecutar
- 8.1.3 Presupuesto de Ingresos Modificado
- 8.1.4 Presupuesto de Ingresos Devengado
- 8.1.5 Presupuesto de Ingresos Recaudado

- 8.2.1 Presupuesto de Egresos Aprobado
- 8.2.2 Presupuesto de Egresos Por Ejercer
- 8.2.1 Presupuesto de Egresos Modificado
- 8.2.1 Presupuesto de Egresos Comprometido
- 8.2.1 Presupuesto de Egresos Devengado
- 8.2.1 Presupuesto de Egresos Ejercido
- 8.2.1 Presupuesto de Egresos Pagado

Valores

Emisión de obligaciones

Avales y garantías

Juicios

Contratos para inversión mediante proyectos para prestación de servicios (PPS) y similares

Bienes concesionados o en comodato

C) NOTAS DE GESTIÓN ADMINISTRATIVA



1. Introducción

Los Estados Financieros del Instituto Hidalguense de Financiamiento a la Educación Superior, forman el soporte de la toma de decisiones y direcciones financieras del Instituto, y en cumplimiento a las obligaciones que obtiene como organismo público descentralizado del Gobierno del Estado en materia de Armonización Contable y Transparencia da a conocer el detalle de los aspectos económicos-financieros más relevantes que influyeron en las decisiones del periodo para la mayor comprensión de los mismos.

2. Panorama Económico y Financiero

El IHFES ha venido operando desde el ejercicio 2005 con un presupuesto irregular, toda vez que en ese año se tomó el 50% de sus recursos para crear al Colegio del Estado de Hidalgo. En 2012 recibió recurso por parte de Gobierno del Estado para el otorgamiento a Financiamientos Educativos, para el 2017 no se cuenta con la autorización correspondiente recibir recurso estatal para el otorgamiento de financiamientos, por lo que el Instituto se encuentra operando con la recuperación que se obtiene como resultado de sus actividades y retos de cobranza. Cuenta con Ley del Instituto Hidalguense de Financiamiento a la Educación Superior, Estatuto Orgánico, Manual de Organización, Manual de Procedimientos y Manual de Contabilidad; Actualmente fueron presentados y aprobados por la H. Junta de Gobierno: La modificación en los Lineamientos Generales para el Otorgamiento y Recuperación de Financiamientos para estudios de Tipo Superior, el Comité de Evaluación para el Otorgamiento de Financiamientos, el programa denominado "Estando al corriente apoyas a la Educación Superior", el Comité de Control Interno y también se cuenta con la aprobación del Comité de Adquisiciones, Arrendamientos y Servicios del Sector Público del Instituto, el cual ya fue publicado y se encuentra en status de pendiente el Comité de Depuración de Cuentas Contables.

El IHFES está registrado ante el SAT bajo un régimen de "personas morales con fines no lucrativos", actividad económica: "Actividades administrativas estatales de instituciones de bienestar social", con fecha de inicio de operaciones ante el SAT 29 de julio del 2003. Fiscalmente tiene la obligación de enterar el impuesto retenido y llevar el registro de sus operaciones; la entidad por ser un organismo descentralizado de la administración pública del Estado de Hidalgo, está exenta del impuesto sobre la renta e impuesto al valor agregado. Las retenciones del impuesto sobre la renta con respecto al personal son enteradas directamente por Gobierno del Estado de Hidalgo. A partir del 2017 el Instituto tiene la obligación de expedir CFDI por Derechos y Productos, por lo que también cumple con ello.

3. Autorización e Historia

El Instituto Hidalguense de Financiamiento a la Educación Superior, es un organismo público descentralizado, creado mediante decreto gubernamental del 17 de julio del 2003 y publicado en el periódico oficial del Estado el día 28 de julio del 2003, modificado el 09 de diciembre de 2005. El Instituto Hidalguense de Financiamiento a la Educación Superior, actualmente cuenta con la Ley del Instituto Hidalguense de Financiamiento a la Educación Superior publicada el 31 de julio del 2012.

4. Organización y Objeto Social

El Instituto Hidalguense de financiamiento a la Educación Superior tiene como objetivo contribuir al desarrollo sostenible de la educación superior en el Estado de Hidalgo, mediante el apoyo financiero a los servicios educativos de este tipo y otorgando financiamiento con transparencia y profesionalismo a estudiantes hidalguenses que no cuenten con recursos económicos suficientes, que tengan buen desempeño académico y con ello coadyuvar al fomento educativo de tipo superior y que fortalezcan el desarrollo de nuestro Estado, preservando la cultura de la legalidad y equidad para coadyuvar a la calidad educativa.

Su estructura organizacional autorizada se conforma de once puestos: un Director General, cinco Direcciones de Área (Planeación, Recuperación Difusión, Administración y Técnica); una Subdirección de Recuperación; tres Departamentos (de Contabilidad, Operación y Servicios y de Difusión) y un auxiliar técnico. Adicional a estas plazas se cuenta con una plaza sindicalizada de un supervisor de sistemas. El Instituto tiene una estructura organizacional por debajo de la operación necesaria, específicamente en materia informática, hace falta quien actualice la información en los sistemas de Transparencia y Armonización, de igual modo otorgue el apoyo para sistematizar procesos internos mejorando el desarrollo de las actividades de las diferentes direcciones de área.

5. Bases de Preparación de los Estados Financieros

Los postulados básicos de contabilidad gubernamental son los fundamentos esenciales para sustentar el registro correcto de las operaciones, la elaboración y presentación oportuna de estados financieros, basados en su razonamiento, eficiencia demostrada, respaldo de legislaciones especializadas y aplicación general de la Contaduría Gubernamental.

El IHFES está operando y funcionando como lo establece la Ley del Instituto Hidalguense de Financiamiento a la Educación Superior, sus Lineamientos Generales para el Otorgamiento y Recuperación de Financiamientos para estudios de Tipo Superior, su propuesta de Estatuto Orgánico y demás normatividad que la rige, como lo es, la Armonización Gubernamental en materia contable; así mismo se observa la normativa de la CONAC y las disposiciones legales aplicables, se ha adecuado el catálogo de cuentas y la presentación de los informes financieros a la Armonización Contable.

El sistema de contabilidad gubernamental se aplica con base al catálogo de cuentas de la CONAC y se utiliza el sistema Microsip dados los recursos financieros del IHFES. El Instituto opera el módulo de contabilidad armonizado.

6. Políticas de Contabilidad significativas

Se cuenta con actualizaciones marcadas por la CONAC, con asesorías de la Unidad de Armonización Contable de Gobierno del Estado; el método de los inventarios es anual; para la depuración y cancelación de saldos se tiene en proceso la autorización de un comité.

7. Posición en Moneda extranjera y protección por riesgo cambiario

Equivalente a moneda nacional, se formula la matriz de riesgo.

8. Reposte analítico del Activo

La depreciación se realiza al inicio del año fiscal y también se cuenta con la formulación en la matriz de riesgo.

9. Fideicomisos, Mandatos y análogos

10. Reporte de la Recaudación

Se cuenta con una recaudación de Derechos y aprovechamientos de tipo corriente y con la participación y aportación de gobierno del Estado.

11. Información sobre la Deuda y el Reporte Analítico de la Deuda

El Instituto no cuenta con deuda pública.

12. Calificación Otorgada

13. Proceso de Mejora


Se cuenta con asistencia de cursos convocados por la ASEH con una constante modificación a la mejora en la operación

14. Información por Segmentos

El Instituto cuenta con un solo segmento al otorgar financiamientos educativos de tipo superior.

15. Eventos Posteriores al Cierre

La depreciación de bienes muebles.



16. Partes Relacionadas

A parte de Gobierno del Estado, no existen partes relacionadas que pudieran ejercer influencia significativa en la toma de decisiones financieras y operativas.

17. Responsabilidad sobre la prestación razonable de la Información Contable.

“Bajo protesta de decir verdad declaramos que los Estados Financieros y sus Notas son razonablemente correctos y responsabilidad del emisor”




LIC. JALIM BULOS KURI
DIRECTOR GENERAL



L.A.P. KATHIA MARES RAMÍREZ
DIRECTORA DE ADMINISTRACIÓN DE FINANCIAMIENTOS

1. Ingresos Presupuestarios		1,265,802.24
2. Más ingresos contables no presupuestarios		0.00
Incremento por variación de inventarios	0.00	
Disminución del exceso de estimaciones por pérdida o deterioro u obsolescencia	0.00	
Disminución del exceso de provisiones	0.00	
Otros ingresos y beneficios varios	0.00	
Otros ingresos contables no presupuestarios	0.00	
3. Menos ingresos presupuestarios no contables		0.00
Productos de capital	0.00	
Aprovechamientos capital	0.00	
Ingresos derivados de financiamientos	0.00	
Otros Ingresos presupuestarios no contables	0.00	
4. Ingresos Contables (4 = 1 + 2 - 3)		1,265,802.24



1. Total de egresos (presupuestarios)		745,870.29
2. Menos egresos presupuestarios no contables		214,131.35
Mobiliario y equipo de administración	12,173.15	
Mobiliario y equipo educacional y recreativo	16,958.20	
Equipo e instrumental médico y de laboratorio	0.00	
Vehículos y equipo de transporte	185,000.00	
Equipo de defensa y seguridad	0.00	
Maquinaria, otros equipos y herramientas	0.00	
Activos biológicos	0.00	
Bienes inmuebles	0.00	
Activos intangibles	0.00	
Obra pública en bienes propios	0.00	
Acciones y participaciones de capital	0.00	
Compra de títulos y valores	0.00	
Inversiones en fideicomisos, mandatos y otros análogos	0.00	
Provisiones para contingencias y otras erogaciones especiales	0.00	
Amortización de la deuda pública	0.00	
Adeudos de ejercicios fiscales anteriores (ADEFAS)	0.00	
Otros Egresos Presupuestales No Contables	0.00	
3. Más gastos contables no presupuestales		49,304.28
Estimaciones, depreciaciones, deterioros, obsolescencia y amortizaciones	49,304.28	
Provisiones	0.00	
Disminución de inventarios	0.00	
Aumento por insuficiencia de estimaciones por pérdida o deterioro u obsolescencia	0.00	
Aumento por insuficiencia de provisiones	0.00	
Otros Gastos	0.00	
Otros Gastos Contables No Presupuestales	0.00	
4. Total de Gasto Contable (4 = 1 - 2 + 3)		581,043.22



Autorizó

LIC. Jaime Bulos Kun
Director General

Elaboró

L.A.P. Kathia Mares Ramirez
Directora de Administración de Finanzamientos