

Rubro de Ingresos	Ingreso					Diferencia (6= 5 - 1)
	Estimado	Ampliaciones y Reducciones	Modificado	Devengado	Recaudado	
	(1)	(2)	(3= 1 + 2)	(4)	(5)	
Impuestos	0.00	0.00	0.00	0.00	0.00	0.00
Cuotas y Aportaciones de Seguridad Social	0.00	0.00	0.00	0.00	0.00	0.00
Contribuciones de Mejoras	0.00	0.00	0.00	0.00	0.00	0.00
Derechos	8,700.00	1,700.00	10,400.00	10,400.00	10,400.00	1,700.00
Productos	827,296.00	-43,336.36	783,959.64	783,959.64	783,959.64	-43,336.36
Corriente	827,296.00	-43,336.36	783,959.64	783,959.64	783,959.64	-43,336.36
Capital	0.00	0.00	0.00	0.00	0.00	0.00
Aprovechamientos	0.00	0.00	0.00	0.00	0.00	0.00
Corriente	0.00	0.00	0.00	0.00	0.00	0.00
Capital	0.00	0.00	0.00	0.00	0.00	0.00
Ingresos por Ventas de Bienes y Servicios	0.00	0.00	0.00	0.00	0.00	0.00
Participaciones y Aportaciones	0.00	0.00	0.00	0.00	0.00	0.00
Transferencias, Asignaciones, Subsidios y Otras Ayudas	565,022.00	-11,922.00	553,100.00	553,100.00	553,100.00	-11,922.00
Ingresos Derivados de Financiamientos	0.00	0.00	0.00	0.00	0.00	0.00
<b>Total</b>	<b>1,401,018.00</b>	<b>-53,558.36</b>	<b>1,347,459.64</b>	<b>1,347,459.64</b>	<b>1,347,459.64</b>	<b>0.00</b>
				<b>Ingresos excedentes</b>		<b>0.00</b>

Estado Analítico de Ingresos Por Fuente de Financiamiento	Ingreso					Diferencia (6= 5 - 1)
	Estimado	Ampliaciones y Reducciones	Modificado	Devengado	Recaudado	
	(1)	(2)	(3= 1 + 2)	(4)	(5)	
<b>Ingresos del Gobierno</b>	<b>835,996.00</b>	<b>-41,636.36</b>	<b>794,359.64</b>	<b>794,359.64</b>	<b>794,359.64</b>	<b>-41,636.36</b>
Impuestos	0.00	0.00	0.00	0.00	0.00	0.00
Contribuciones de Mejoras	0.00	0.00	0.00	0.00	0.00	0.00
Derechos	8,700.00	1,700.00	10,400.00	10,400.00	10,400.00	1,700.00
Productos	827,296.00	-43,336.36	783,959.64	783,959.64	783,959.64	-43,336.36
Corriente	827,296.00	-43,336.36	783,959.64	783,959.64	783,959.64	-43,336.36
Capital	0.00	0.00	0.00	0.00	0.00	0.00
Aprovechamientos	0.00	0.00	0.00	0.00	0.00	0.00
Corriente	0.00	0.00	0.00	0.00	0.00	0.00
Capital	0.00	0.00	0.00	0.00	0.00	0.00
Participaciones y Aportaciones	0.00	0.00	0.00	0.00	0.00	0.00
Transferencias, Asignaciones, Subsidios y Otras Ayudas	0.00	0.00	0.00	0.00	0.00	0.00
<b>Ingresos de Organismos y Empresas</b>	<b>565,022.00</b>	<b>-11,922.00</b>	<b>553,100.00</b>	<b>553,100.00</b>	<b>553,100.00</b>	<b>-11,922.00</b>
Cuotas y Aportaciones de Seguridad Social	0.00	0.00	0.00	0.00	0.00	0.00
Ingresos por Ventas de Bienes y Servicios	0.00	0.00	0.00	0.00	0.00	0.00
Transferencias, Asignaciones, Subsidios y Otras Ayudas	565,022.00	-11,922.00	553,100.00	553,100.00	553,100.00	-11,922.00
<b>Ingresos derivados de financiamiento</b>	<b>0.00</b>	<b>0.00</b>	<b>0.00</b>	<b>0.00</b>	<b>0.00</b>	<b>0.00</b>
Ingresos Derivados de Financiamientos	0.00	0.00	0.00	0.00	0.00	0.00
<b>Total</b>	<b>1,401,018.00</b>	<b>-53,558.36</b>	<b>1,347,459.64</b>	<b>1,347,459.64</b>	<b>1,347,459.64</b>	<b>0.00</b>
				<b>Ingresos excedentes</b>		<b>0.00</b>

Bajo protesta de decir verdad declaramos que los Estados Financieros y sus Notas son razonablemente correctos y responsabilidad del emisor.


L.A.P. Kathia Mares Ramírez  
 Directora Administrativa de Finanzas


L.A.P. Kathia Mares Ramírez  
 Directora Administrativa de Finanzas

Concepto	Egresos					Subejercicio 6 = (3 - 4)
	Aprobado	Ampliaciones (Reducciones)	Modificado	Devengado	Pagado	
	1	2	3 = (1 + 2)	4	5	
<b>Servicios Personales</b>	<b>0.00</b>	<b>0.00</b>	<b>0.00</b>	<b>0.00</b>	<b>0.00</b>	<b>0.00</b>
Remuneraciones al Personal de Carácter Permanente	0.00	0.00	0.00	0.00	0.00	0.00
Remuneraciones al Personal de Carácter Transitorio	0.00	0.00	0.00	0.00	0.00	0.00
Remuneraciones Adicionales y Especiales	0.00	0.00	0.00	0.00	0.00	0.00
Seguridad Social	0.00	0.00	0.00	0.00	0.00	0.00
Otras Prestaciones Sociales y Económicas	0.00	0.00	0.00	0.00	0.00	0.00
Previsiones	0.00	0.00	0.00	0.00	0.00	0.00
Pago de Estimulos a Servidores Públicos	0.00	0.00	0.00	0.00	0.00	0.00
<b>Materiales y Suministros</b>	<b>93,245.00</b>	<b>2,417.91</b>	<b>95,662.91</b>	<b>95,662.01</b>	<b>95,662.01</b>	<b>0.90</b>
Materiales de Administración, Emisión de Documentos y Artículos Oficiales	75,060.00	345.82	75,425.82	75,424.92	75,424.92	0.90
Alimentos y Utensilios	100.00	-100.00	0.00	0.00	0.00	0.00
Materias Primas y Materiales de Producción y Comercialización	0.00	0.00	0.00	0.00	0.00	0.00
Materiales y Artículos de Construcción y de Reparación	1,000.00	1,345.38	2,345.38	2,345.38	2,345.38	0.00
Productos Químicos, Farmacéuticos y de Laboratorio	200.00	198.80	398.80	398.80	398.80	0.00
Combustibles, Lubricantes y Aditivos	15,865.00	-801.08	15,063.92	15,063.92	15,063.92	0.00
Vestuario, Blancos, Prendas de Protección y Artículos Deportivos	0.00	0.00	0.00	0.00	0.00	0.00
Materiales y Suministros Para Seguridad	0.00	0.00	0.00	0.00	0.00	0.00
Herramientas, Refacciones y Accesorios Merceres	1,000.00	1,428.99	2,428.99	2,428.99	2,428.99	0.00
<b>Servicios Generales</b>	<b>480,477.00</b>	<b>-12,639.91</b>	<b>467,837.09</b>	<b>466,933.98</b>	<b>461,853.18</b>	<b>903.11</b>
Servicios Básicos	67,351.00	-229.03	67,121.97	67,120.97	67,120.97	1.00
Servicios de Arrendamiento	180,000.00	0.00	180,000.00	180,000.00	180,000.00	0.00
Servicios Profesionales, Científicos, Técnicos y Otros Servicios	36,740.00	-12,190.33	24,549.67	24,549.67	24,549.67	0.00
Servicios Financieros, Bancarios y Comerciales	12,000.00	539.03	12,539.03	12,539.03	12,539.03	0.00
Servicios de Instalación, Reparación, Mantenimiento y Conservación	88,825.00	5,327.33	94,152.33	93,289.20	88,766.40	863.13
Servicios de Comunicación Social y Publicidad	41,903.00	28,071.23	69,974.23	69,974.23	69,974.23	0.00
Servicios de Traslado y Viáticos	21,863.00	-3,911.14	17,951.86	17,912.88	17,354.88	38.98
Servicios Oficiales	0.00	0.00	0.00	0.00	0.00	0.00
Otros Servicios Generales	31,795.00	-30,247.00	1,548.00	1,548.00	1,548.00	0.00
<b>Transferencias, Asignaciones, Subsidios y Otras Ayudas</b>	<b>627,296.00</b>	<b>126,663.64</b>	<b>753,959.64</b>	<b>0.00</b>	<b>0.00</b>	<b>753,959.64</b>
Transferencias Internas y Asignaciones al Sector Público	0.00	0.00	0.00	0.00	0.00	0.00
Transferencias al Resto del Sector Público	0.00	0.00	0.00	0.00	0.00	0.00
Subsidios y Subvenciones	0.00	0.00	0.00	0.00	0.00	0.00
Ayudas Sociales	627,296.00	126,663.64	753,959.64	0.00	0.00	753,959.64
Pensiones y Jubilaciones	0.00	0.00	0.00	0.00	0.00	0.00
Transferencias a Fideicomisos, Mandatos y Otros Análogos	0.00	0.00	0.00	0.00	0.00	0.00
Transferencias a la Seguridad Social	0.00	0.00	0.00	0.00	0.00	0.00
Donativos	0.00	0.00	0.00	0.00	0.00	0.00
Transferencias al Exterior	0.00	0.00	0.00	0.00	0.00	0.00
<b>Bienes Muebles, Inmuebles e Intangibles</b>	<b>200,000.00</b>	<b>-170,000.00</b>	<b>30,000.00</b>	<b>30,000.00</b>	<b>30,000.00</b>	<b>0.00</b>
Mobiliario y Equipo de Administración	0.00	0.00	0.00	0.00	0.00	0.00
Mobiliario y Equipo Educativo y Recreativo	0.00	0.00	0.00	0.00	0.00	0.00
Equipo e Instrumental Médico y de Laboratorio	0.00	0.00	0.00	0.00	0.00	0.00
Vehículos y Equipo de Transporte	0.00	0.00	0.00	0.00	0.00	0.00
Equipo de Defensa y Seguridad	0.00	0.00	0.00	0.00	0.00	0.00
Maquinaria, Otros Equipos y Herramientas	0.00	0.00	0.00	0.00	0.00	0.00
Activos Biológicos	0.00	0.00	0.00	0.00	0.00	0.00
Bienes Inmuebles	0.00	0.00	0.00	0.00	0.00	0.00
Activos Intangibles	200,000.00	-170,000.00	30,000.00	30,000.00	30,000.00	0.00
<b>Inversión Pública</b>	<b>0.00</b>	<b>0.00</b>	<b>0.00</b>	<b>0.00</b>	<b>0.00</b>	<b>0.00</b>
Obra Pública en Bienes de Dominio Público	0.00	0.00	0.00	0.00	0.00	0.00
Obra Pública en Bienes Propios	0.00	0.00	0.00	0.00	0.00	0.00
Proyectos Productivos y Acciones de Fomento	0.00	0.00	0.00	0.00	0.00	0.00

Concepto	Egresos					Subejercicio
	Aprobado	Ampliaciones/ (Reducciones)	Modificado	Devengado	Pagado	
	1	2	3 = (1 + 2)	4	5	
<b>Inversiones Financieras y Otras Provisiones</b>	<b>0.00</b>	<b>0.00</b>	<b>0.00</b>	<b>0.00</b>	<b>0.00</b>	<b>0.00</b>
Inversiones Para el Fomento de Actividades Productivas	0.00	0.00	0.00	0.00	0.00	0.00
Acciones y Participaciones de Capital	0.00	0.00	0.00	0.00	0.00	0.00
Compra de Títulos y Valores	0.00	0.00	0.00	0.00	0.00	0.00
Concesión de Préstamos	0.00	0.00	0.00	0.00	0.00	0.00
Inversiones en Fideicomisos, Mandatos y Otros Análogos	0.00	0.00	0.00	0.00	0.00	0.00
Otras Inversiones Financieras	0.00	0.00	0.00	0.00	0.00	0.00
Provisiones para Contingencias y Otras Erogaciones Especiales	0.00	0.00	0.00	0.00	0.00	0.00
<b>Participaciones y Aportaciones</b>	<b>0.00</b>	<b>0.00</b>	<b>0.00</b>	<b>0.00</b>	<b>0.00</b>	<b>0.00</b>
Participaciones	0.00	0.00	0.00	0.00	0.00	0.00
Aportaciones	0.00	0.00	0.00	0.00	0.00	0.00
Convenios	0.00	0.00	0.00	0.00	0.00	0.00
<b>Deuda Pública</b>	<b>0.00</b>	<b>0.00</b>	<b>0.00</b>	<b>0.00</b>	<b>0.00</b>	<b>0.00</b>
Amortización de la Deuda Pública	0.00	0.00	0.00	0.00	0.00	0.00
Intereses de la Deuda Pública	0.00	0.00	0.00	0.00	0.00	0.00
Comisiones de la Deuda Pública	0.00	0.00	0.00	0.00	0.00	0.00
Gastos de la Deuda Pública	0.00	0.00	0.00	0.00	0.00	0.00
Costo por Coberturas	0.00	0.00	0.00	0.00	0.00	0.00
Apoyos Financieros	0.00	0.00	0.00	0.00	0.00	0.00
Adeudos de Ejercicios Fiscales Anteriores (Adefas)	0.00	0.00	0.00	0.00	0.00	0.00
<b>Total del Gasto</b>	<b>1,401,018.00</b>	<b>-53,558.36</b>	<b>1,347,459.64</b>	<b>592,595.99</b>	<b>587,515.19</b>	<b>754,853.65</b>

Bajo protesta de decir verdad declaramos que los Estados Financieros y sus Notas son razonablemente correctos y responsabilidad del emisor.

  
 L.A.P. Kathia Mares Ramirez  
 Directora Administrativa de Financiamientos

  
 L.A.P. Kathia Mares Ramirez  
 Directora Administrativa de Financiamientos





**HIDALGO**  
crece contigo

Cuenta Pública 2017

Instituto Hidalguense de Financiamiento a la Educación Superior

Estado Analítico del Ejercicio del Presupuesto de Egresos

Clasificación Administrativa

Del 1 de enero al 31 de diciembre del 2017



Concepto	Egresos					Subejercicio 8 = (3 - 4)
	Aprobado	Ampliaciones/ (Reducciones)	Modificado	Devengado	Pagado	
	1	2	3 = (1 + 2)	4	5	
Financiamiento Educativo	868,578.00	-42,047.87	826,530.13	72,569.59	72,569.59	753,980.54
Difusion Institucional	61,125.00	0.00	61,125.00	61,125.00	61,125.00	0.00
Administracion Central	415,205.00	0.00	415,205.00	414,301.89	409,289.09	903.11
Evaluacion Institucional	51,760.00	-11,921.00	39,839.00	39,839.00	39,771.00	0.00
Recuperacion de Financiamientos	4,350.00	410.51	4,760.51	4,760.51	4,760.51	0.00
Concepto 6	0.00	0.00	0.00	0.00	0.00	0.00
Concepto 7	0.00	0.00	0.00	0.00	0.00	0.00
Concepto 8	0.00	0.00	0.00	0.00	0.00	0.00
Concepto 9	0.00	0.00	0.00	0.00	0.00	0.00
Concepto 10	0.00	0.00	0.00	0.00	0.00	0.00
Concepto 11	0.00	0.00	0.00	0.00	0.00	0.00
Concepto 12	0.00	0.00	0.00	0.00	0.00	0.00
Concepto 13	0.00	0.00	0.00	0.00	0.00	0.00
Concepto 14	0.00	0.00	0.00	0.00	0.00	0.00
Concepto 15	0.00	0.00	0.00	0.00	0.00	0.00
Concepto 16	0.00	0.00	0.00	0.00	0.00	0.00
Concepto 17	0.00	0.00	0.00	0.00	0.00	0.00
Concepto 18	0.00	0.00	0.00	0.00	0.00	0.00
Concepto 19	0.00	0.00	0.00	0.00	0.00	0.00
Concepto 20	0.00	0.00	0.00	0.00	0.00	0.00
Concepto 21	0.00	0.00	0.00	0.00	0.00	0.00
Concepto 22	0.00	0.00	0.00	0.00	0.00	0.00
Concepto 23	0.00	0.00	0.00	0.00	0.00	0.00
Concepto 24	0.00	0.00	0.00	0.00	0.00	0.00
Concepto 25	0.00	0.00	0.00	0.00	0.00	0.00
Concepto 26	0.00	0.00	0.00	0.00	0.00	0.00
Concepto 27	0.00	0.00	0.00	0.00	0.00	0.00
Concepto 28	0.00	0.00	0.00	0.00	0.00	0.00
Concepto 29	0.00	0.00	0.00	0.00	0.00	0.00
Concepto 30	0.00	0.00	0.00	0.00	0.00	0.00
Concepto 31	0.00	0.00	0.00	0.00	0.00	0.00
Concepto 32	0.00	0.00	0.00	0.00	0.00	0.00
Concepto 33	0.00	0.00	0.00	0.00	0.00	0.00
Concepto 34	0.00	0.00	0.00	0.00	0.00	0.00
Concepto 35	0.00	0.00	0.00	0.00	0.00	0.00
Concepto 36	0.00	0.00	0.00	0.00	0.00	0.00
Concepto 37	0.00	0.00	0.00	0.00	0.00	0.00
Concepto 38	0.00	0.00	0.00	0.00	0.00	0.00
Concepto 39	0.00	0.00	0.00	0.00	0.00	0.00
Concepto 40	0.00	0.00	0.00	0.00	0.00	0.00

Concepto	Egresos					Subejercicio
	Aprobado	Ampliaciones/ (Reducciones)	Modificado	Devengado	Pagado	
	1	2	3 = (1 + 2)	4	5	
Concepto 41	0.00	0.00	0.00	0.00	0.00	0.00
Concepto 42	0.00	0.00	0.00	0.00	0.00	0.00
Concepto 43	0.00	0.00	0.00	0.00	0.00	0.00
Concepto 44	0.00	0.00	0.00	0.00	0.00	0.00
Concepto 45	0.00	0.00	0.00	0.00	0.00	0.00
Concepto 46	0.00	0.00	0.00	0.00	0.00	0.00
Concepto 47	0.00	0.00	0.00	0.00	0.00	0.00
Concepto 48	0.00	0.00	0.00	0.00	0.00	0.00
Concepto 49	0.00	0.00	0.00	0.00	0.00	0.00
Concepto 50	0.00	0.00	0.00	0.00	0.00	0.00
Concepto 51	0.00	0.00	0.00	0.00	0.00	0.00
<b>Total del Gasto</b>	<b>1,401,018.00</b>	<b>-53,558.36</b>	<b>1,347,459.64</b>	<b>592,595.99</b>	<b>587,515.19</b>	<b>754,863.65</b>

Bajo protesta de decir verdad declaramos que los Estados Financieros y sus Notas son razonablemente correctos y responsabilidad del emisor.

\_\_\_\_\_  
 L.A.P. Kathia Mares Ramirez  
 Directora Administrativa de Financiamientos

\_\_\_\_\_  
 L.A.P. Kathia Mares Ramirez  
 Directora Administrativa de Financiamientos



Cuenta Pública 2017  
Instituto Hidalguense de Financiamiento a la Educación Superior  
Estado Analítico del Ejercicio del Presupuesto de Egresos  
Clasificación Económica (por Tipo de Gasto)  
Del 1 de enero al 31 de diciembre del 2017



Concepto	Egresos					Subejercicio 6 = ( 3 - 4 )
	Aprobado	Ampliaciones/ (Reducciones)	Modificado	Devengado	Pagado	
	1	2	3 = ( 1 + 2 )	4	5	
Gasto Corriente	1,401,018.00	-53,558.36	1,347,459.64	592,595.99	587,515.19	754,863.65
Gasto de Capital	0.00	0.00	0.00	0.00	0.00	0.00
Amortización de la Deuda y Disminución de Pasivos	0.00	0.00	0.00	0.00	0.00	0.00
Pensiones y Jubilaciones	0.00	0.00	0.00	0.00	0.00	0.00
Participaciones	0.00	0.00	0.00	0.00	0.00	0.00
<b>Total del Gasto</b>	<b>1,401,018.00</b>	<b>-53,558.36</b>	<b>1,347,459.64</b>	<b>592,595.99</b>	<b>587,515.19</b>	<b>754,863.65</b>

Bajo protesta de decir verdad declaramos que los Estados Financieros y sus Notas son razonablemente correctos y responsabilidad del emisor.

  
L.A.P. Kathia Mares Ramirez  
Directora Administrativa de Financiamientos

  
L.A.P. Kathia Mares Ramirez  
Directora Administrativa de Financiamientos

Concepto	Egresos					Subejercicio 6 = (3+4)
	Aprobado	Ampliaciones/ (Reducciones)	Modificado	Devengado	Pagado	
	1	2	3 = (1+2)	4	5	
<b>Gobierno</b>	<b>0.00</b>	<b>0.00</b>	<b>0.00</b>	<b>0.00</b>	<b>0.00</b>	<b>0.00</b>
Legislación	0.00	0.00	0.00	0.00	0.00	0.00
Justicia	0.00	0.00	0.00	0.00	0.00	0.00
Coordinación de la Política de Gobierno	0.00	0.00	0.00	0.00	0.00	0.00
Relaciones Exteriores	0.00	0.00	0.00	0.00	0.00	0.00
Asuntos Financieros y Hacendarios	0.00	0.00	0.00	0.00	0.00	0.00
Seguridad Nacional	0.00	0.00	0.00	0.00	0.00	0.00
Asuntos de Orden Público y de Seguridad Interior	0.00	0.00	0.00	0.00	0.00	0.00
Otros Servicios Generales	0.00	0.00	0.00	0.00	0.00	0.00
<b>Desarrollo Social</b>	<b>1,401,018.00</b>	<b>-53,558.36</b>	<b>1,347,459.64</b>	<b>592,595.99</b>	<b>587,515.19</b>	<b>754,863.65</b>
Protección Ambiental	0.00	0.00	0.00	0.00	0.00	0.00
Vivienda y Servicios a la Comunidad	0.00	0.00	0.00	0.00	0.00	0.00
Salud	0.00	0.00	0.00	0.00	0.00	0.00
Recreación, Cultura y Otras Manifestaciones Sociales	0.00	0.00	0.00	0.00	0.00	0.00
Educación	1,401,018.00	-53,558.36	1,347,459.64	592,595.99	587,515.19	754,863.65
Protección Social	0.00	0.00	0.00	0.00	0.00	0.00
Otros Asuntos Sociales	0.00	0.00	0.00	0.00	0.00	0.00
<b>Desarrollo Económico</b>	<b>0.00</b>	<b>0.00</b>	<b>0.00</b>	<b>0.00</b>	<b>0.00</b>	<b>0.00</b>
Asuntos Económicos, Comerciales y Laborales en General	0.00	0.00	0.00	0.00	0.00	0.00
Agropecuaria, Silvicultura, Pesca y Caza	0.00	0.00	0.00	0.00	0.00	0.00
Combustibles y Energía	0.00	0.00	0.00	0.00	0.00	0.00
Minería, Manufacturas y Construcción	0.00	0.00	0.00	0.00	0.00	0.00
Transporte	0.00	0.00	0.00	0.00	0.00	0.00
Comunicaciones	0.00	0.00	0.00	0.00	0.00	0.00
Turismo	0.00	0.00	0.00	0.00	0.00	0.00
Ciencia, Tecnología e Innovación	0.00	0.00	0.00	0.00	0.00	0.00
Otras Industrias y Otros Asuntos Económicos	0.00	0.00	0.00	0.00	0.00	0.00
<b>Otras no Clasificadas en Funciones Anteriores</b>	<b>0.00</b>	<b>6.00</b>	<b>0.00</b>	<b>0.00</b>	<b>0.00</b>	<b>0.00</b>
Transacciones de la Deuda Pública / Costo Financiero de la Deuda	0.00	0.00	0.00	0.00	0.00	0.00
Transferencias, Participaciones y Aportaciones entre Diferentes Niveles y Ordenes de Gobierno	0.00	0.00	0.00	0.00	0.00	0.00
Saneario del Sistema Financiero	0.00	0.00	0.00	0.00	0.00	0.00
Adeudos de Ejercicios Fiscales Anteriores	0.00	0.00	0.00	0.00	0.00	0.00
<b>Total del Gasto</b>	<b>1,401,018.00</b>	<b>-53,558.36</b>	<b>1,347,459.64</b>	<b>592,595.99</b>	<b>587,515.19</b>	<b>754,863.65</b>

Bajo protesta de decir verdad declaramos que los Estados Financieros y sus Notas son razonablemente correctos y responsabilidad del emisor.

L.A.P. Kathia Mares Ramírez  
 Directora Administrativa de Finanzamientos

L.A.P. Kathia Mares Ramírez  
 Directora Administrativa de Finanzamientos






Cuenta Pública 2017  
Instituto Hidalguense de Financiamiento a la Educación Superior  
Endeudamiento Neto  
Del 1 de enero al 31 de diciembre del 2017



Identificación de Crédito o Instrumento	Contratación/Colocación	Amortización	Endeudamiento Neto
	A	B	C = A - B
<b>Creditos Bancarios</b>			
No Aplica			0
			0
			0
			0
			0
			0
			0
			0
			0
<b>Total Créditos Bancarios</b>	<b>0</b>	<b>0</b>	<b>0</b>
<b>Otros Instrumentos de Deuda</b>			
No Aplica			0
			0
			0
			0
			0
			0
			0
			0
			0
<b>Total Otros Instrumentos de Deuda</b>	<b>0</b>	<b>0</b>	<b>0</b>
<b>TOTAL</b>	<b>0</b>	<b>0</b>	<b>0</b>

Bajo protesta de decir verdad declaramos que los Estados Financieros y sus Notas son razonablemente correctos y responsabilidad del emisor.

  
L.A.P. Kathia Mares Ramirez  
Directora Administrativa de Financiamientos

  
L.A.P. Kathia Mares Ramirez  
Directora Administrativa de Financiamientos





**Cuenta Pública 2017**  
**Instituto Hidalguense de Financiamiento a la Educación Superior**  
**Intereses de la Deuda**  
**Del 1 de enero al 31 de diciembre del 2017**



Identificación de Crédito o Instrumento	Devengado	Pagado
<b>Créditos Bancarios</b>		
No Aplica		
<b>Total de intereses de Créditos Bancarios</b>	<b>0</b>	<b>0</b>

<b>Otros Instrumentos de Deuda</b>		
<b>Total de intereses de Otros Instrumentos de Deuda</b>	<b>0</b>	<b>0</b>

<b>TOTAL</b>	<b>0</b>	<b>0</b>
--------------	----------	----------

Bajo protesta de decir verdad declaramos que los Estados Financieros y sus Notas son razonablemente correctos y responsabilidad del emisor.

  
 \_\_\_\_\_  
 L.A.P. Kathia Mares Ramirez  
 Dir Administrativa de Fin.

  
 \_\_\_\_\_  
 L.A.P. Kathia Mares Ramirez  
 Dir. Administrativa de Fin.

Concepto	Estimado	Devengado	Pagado <sup>3</sup>
<b>I. Ingresos Presupuestarios (I=1+2)</b>	1401018	1347459.64	1347459.64
1. Ingresos del Gobierno de la Entidad Federativa <sup>1</sup>	0	0	0
2. Ingresos del Sector Paraestatal <sup>1</sup>	1401018	1347459.64	1347459.64
<b>II. Egresos Presupuestarios (II=3+4)</b>	1401018	592595.99	587515.19
3. Egresos del Gobierno de la Entidad Federativa <sup>2</sup>	0	0	0
4. Egresos del Sector Paraestatal <sup>2</sup>	1401018	592595.99	587515.19
<b>III. Balance Presupuestario (Superávit o Déficit) (III = I - II)</b>	0	754863.65	759944.45

Concepto	Estimado	Devengado	Pagado <sup>3</sup>
<b>III. Balance presupuestario (Superávit o Déficit)</b>	0	754863.65	759944.45
<b>IV. Intereses, Comisiones y Gastos de la Deuda</b>	0	0	0
<b>V. Balance Primario (Superávit o Déficit) (V= III - IV)</b>	0	754863.65	759944.45


Concepto	Estimado	Devengado	Pagado <sup>3</sup>
<b>A. Financiamiento</b>	0	0	0
<b>B. Amortización de la deuda</b>	0	0	0
<b>C. Endeudamiento ó desendeudamiento (C = A - B)</b>	0	0	0


1 Los Ingresos que se presentan son los ingresos presupuestarios totales sin incluir los ingresos por financiamientos. Los Ingresos del Gobierno de la Entidad Federativa corresponden a los del Poder Ejecutivo, Legislativo Judicial y Autónomos.

2 Los egresos que se presentan son los egresos presupuestarios totales sin incluir los egresos por amortización. Los egresos del Gobierno de la Entidad Federativa corresponden a los del Poder Ejecutivo, Legislativo, Judicial y Órganos Autónomos.

3 Para Ingresos se reportan los ingresos recaudados; para egresos se reportan los egresos pagados.

Bajo protesta de decir verdad declaramos que los Estados Financieros y sus Notas son razonablemente correctos y responsabilidad del emisor.

  
 L.A.P. Kathia Mares Ramirez  
 Directora Administrativa de Financiamientos

  
 L.A.P. Kathia Mares Ramirez  
 Directora Administrativa de Financiamientos

Ente Público: \_\_\_\_\_

Código	Concepto	TOTAL
<b>1</b>	<b>INGRESOS</b>	
<b>1.1</b>	<b>INGRESOS CORRIENTES</b>	<b>\$ 1,347,459.64</b>
1.1.1	Impuestos	0.00
1.1.2	Contribuciones a la Seguridad Social	0.00
1.1.3	Contribuciones de Mejoras	0.00
1.1.4	Derechos, Productos y Aprovechamientos Corrientes	794,359.64
1.1.5	Rentas de la Propiedad	0.00
1.1.6	Venta de Bienes y Servicios de Entidades del Gobierno Federal/ Ingresos de Explotación de Entidades Empresariales	0.00
1.1.7	Subsidios y Subvenciones Recibidos por las Entidades Empresariales Públicas	0.00
1.1.8	Transferencias, Asignaciones y Donativos Corrientes Recibidos	553,100.00
1.1.9	Participaciones	0.00
<b>1.2</b>	<b>INGRESOS DE CAPITAL</b>	<b>\$ -</b>
<b>1.2.1</b>	<b>Venta (Disposición) de Activos</b>	<b>\$ -</b>
1.2.1.1	Venta de Activos Fijos	0.00
1.2.1.2	Venta de Objetos de Valor	0.00
1.2.1.3	Venta de Activos No Producidos	0.00
<b>1.2.2</b>	<b>Disminución de Existencias</b>	<b>0.00</b>
<b>1.2.3</b>	<b>Incremento de la depreciación, amortización, estimaciones y provisiones acumuladas</b>	<b>0.00</b>
<b>1.2.4</b>	<b>Transferencias, asignaciones y donativos de capital recibidos</b>	<b>0.00</b>
<b>1.2.5</b>	<b>Recuperación de inversiones financieras realizadas con fines de política</b>	<b>0.00</b>
	<b>TOTAL DE INGRESOS \$</b>	<b>1,347,459.64</b>
<b>2</b>	<b>GASTOS</b>	
<b>2.1</b>	<b>GASTOS CORRIENTES</b>	<b>\$ 1,219,082.75</b>
<b>2.1.1</b>	<b>Gastos de consumo de los entes del Gobierno General/ Gastos de Explotación de las entidades empresariales</b>	<b>1,219,082.75</b>
2.1.1.1	Remuneraciones	0.00
2.1.1.2	Compra de bienes y servicios	562,595.99
2.1.1.3	Variación de Existencias (Disminución (+) Incremento (-))	0.00
2.1.1.4	Depreciación y amortización (Consumo de Capital Fijo)	0.00
2.1.1.5	Estimaciones por Deterioro de Inventarios	656,486.76
2.1.1.6	Impuestos sobre los productos, la producción y las importaciones de las entidades empresariales	0.00
<b>2.1.2</b>	<b>Prestaciones de la Seguridad Social</b>	<b>0.00</b>
<b>2.1.3</b>	<b>Gastos de la propiedad</b>	<b>0.00</b>
2.1.3.1	Intereses	0.00
2.1.3.2	Gastos de la Propiedad Distintos de Intereses	0.00
<b>2.1.4</b>	<b>Subsidios y Subvenciones a Empresas</b>	<b>0.00</b>
<b>2.1.5</b>	<b>Transferencias, asignaciones y donativos corrientes otorgados</b>	<b>0.00</b>
<b>2.1.6</b>	<b>Impuestos sobre los ingresos, la riqueza y otros a las entidades empresariales públicas</b>	<b>0.00</b>
<b>2.1.7</b>	<b>Participaciones</b>	<b>0.00</b>
<b>2.1.8</b>	<b>Provisiones y Otras Estimaciones</b>	<b>0.00</b>
<b>2.2</b>	<b>GASTOS DE CAPITAL</b>	<b>\$ -</b>
2.2.1	Construcciones en Proceso	0.00
2.2.2	Activos Fijos (Formación bruta de capital fijo)	0.00
2.2.3	Incremento de existencias	0.00
2.2.4	Objetos de valor	0.00
2.2.5	Activos no producidos	0.00
2.2.6	Transferencias, asignaciones y donativos de capital otorgados	0.00
2.2.7	Inversiones financieras realizadas con fines de política económica	0.00
	<b>TOTAL DEL GASTO \$</b>	<b>1,219,082.75</b>
<b>3</b>	<b>FINANCIAMIENTO</b>	
<b>3.1</b>	<b>FUENTES FINANCIERAS</b>	<b>\$ -</b>
3.1.1	Disminución de activos financieros	0.00
3.1.2	Incremento de pasivos	0.00
3.1.3	Incremento del patrimonio	0.00
	<b>TOTAL FUENTES FINANCIERAS \$</b>	<b>-</b>


*Las tres cuentas conforman el concepto "Formación de Capital"*



Ente Público: \_\_\_\_\_

Código	Concepto	TOTAL
3.2	APLICACIONES FINANCIERAS (USOS)	\$ -
3.2.1	Incremento de activos financieros	0.00
3.2.2	Disminución de pasivos	0.00
3.2.3	Disminución de Patrimonio	0.00
<b>TOTAL APLICACIONES FINANCIERAS</b>		<b>\$ -</b>

Bajo protesta de decir verdad declaramos que los Estados Financieros y sus Notas son razonablemente correctos y responsabilidad del emisor.

  
L.A.P. Kathia Mares Ramirez  
Directora Administrativa de Financiamientos

  
L.A.P. Kathia Mares Ramirez  
Directora Administrativa de Financiamientos