

Ente Público: \_\_\_\_\_

INSTITUTO HIDALGUENSE DE FINANCIAMIENTO A LA EDUCACION SUPERIOR

Concepto	2016	2015	Concepto	2016	2015
<b>INGRESOS Y OTROS BENEFICIOS</b>			<b>GASTOS Y OTRAS PÉRDIDAS</b>		
<b>Ingresos de la Gestión</b>	<b>885,181</b>	<b>904,977</b>	<b>Gastos de Funcionamiento</b>	<b>573,106</b>	<b>622,756</b>
Impuestos	0	0	Servicios Personales	0	0
Cuotas y Aportaciones de Seguridad Social	0	0	Materiales y Suministros	91,298	101,600
Contribuciones de Mejoras	0	0	Servicios Generales	481,808	521,156
Derechos	8,400	9,100	<b>Transferencia, Asignaciones, Subsidios y Otras Ayudas</b>	<b>0</b>	<b>0</b>
Productos de Tipo Corriente <sup>1</sup>	0	63,639	Transferencias Internas y Asignaciones al Sector Público	0	0
Aprovechamientos de Tipo Corriente	876,781	832,238	Transferencias al Resto del Sector Público	0	0
Ingresos por Venta de Bienes y Servicios	0	0	Subsidios y Subvenciones	0	0
Ingresos no Comprendidos en las Fracciones de la Ley de Ingresos Causados en Ejercicios Fiscales Anteriores Pendientes de Liquidación o Pago	0	0	Ayudas Sociales	0	0
<b>Participaciones, Aportaciones, Transferencias, Asignaciones, Subsidios y Otras Ayudas</b>	<b>628,661</b>	<b>613,708</b>	Pensiones y Jubilaciones	0	0
Participaciones y Aportaciones	0	0	Transferencias a Fideicomisos, Mandatos y Contratos Análogos	0	0
Transferencia, Asignaciones, Subsidios y Otras ayudas	628,661	613,708	Transferencias a la Seguridad Social	0	0
<b>Otros Ingresos y Beneficios</b>	<b>0</b>	<b>0</b>	Donativos	0	0
Ingresos Financieros	0	0	Transferencias al Exterior	0	0
Incremento por Variación de Inventarios	0	0	<b>Participaciones y Aportaciones</b>	<b>0</b>	<b>0</b>
Disminución del Exceso de Estimaciones por Pérdida o Deterioro u Obsolescencia	0	0	Participaciones	0	0
Disminución del Exceso de Provisiones	0	0	Aportaciones	0	0
Otros Ingresos y Beneficios Varios	0	0	Convenios	0	0
<b>Total de Ingresos y Otros Beneficios</b>	<b>1,513,842</b>	<b>1,518,685</b>	<b>Intereses, Comisiones y Otros Gastos de la Deuda Pública</b>	<b>0</b>	<b>0</b>
			Intereses de la Deuda Pública	0	0
			Comisiones de la Deuda Pública	0	0
			Gastos de la Deuda Pública	0	0
			Costo por Coberturas	0	0
			Apoyos Financieros	0	0
			<b>Otros Gastos y Pérdidas Extraordinarias</b>	<b>0</b>	<b>31,557</b>
			Estimaciones, Depreciaciones, Deterioros, Obsolescencia y Amortizaciones	0	0
			Provisiones	0	0
			Disminución de Inventarios	0	31,557
			Aumento por Insuficiencia de Estimaciones por Pérdida o Deterioro u Obsolescencia	0	0
			Aumento por Insuficiencia de Provisiones	0	0
			Otros Gastos	0	0
			<b>Inversión Pública</b>	<b>0</b>	<b>0</b>
			Inversión Pública no Capitalizable	0	0
			<b>Total de Gastos y Otras Pérdidas</b>	<b>573,106</b>	<b>654,313</b>
			<b>Resultados del Ejercicio (Ahorro/Desahorro)</b>	<b>940,736</b>	<b>864,372</b>

<sup>1</sup> No se incluyen: Utilidades e Intereses. Por regla de presentación se revelan como Ingresos Financieros.

Bajo protesta de decir verdad declaramos que los Estados Financieros y sus Notas son razonablemente correctos y responsabilidad del emisor

MTRA. MA DE LOURDES CAMACHO GONZALEZ  
DIRECTORA GENERAL

L.A.P. KATHIA MARES RAMIREZ  
DIRECTORA DE ADMINISTRACIÓN DE FINANCIAMIENTOS

Ente Público: \_\_\_\_\_

INSTITUTO HIDALGUENSE DE FINANCIAMIENTO A LA EDUCACION SUPERIOR

CONCEPTO	Año		CONCEPTO	Año	
	2016	2015		2016	2015
<b>ACTIVO</b>			<b>PASIVO</b>		
<i>Activo Circulante</i>			<i>Pasivo Circulante</i>		
Efectivo y Equivalentes	12,826,500	11,997,659	Cuentas por Pagar a Corto Plazo	44,814	9,608
Derechos a Recibir Efectivo o Equivalentes	15,607,845	14,219,851	Documentos por Pagar a Corto Plazo	0	0
Derechos a Recibir Bienes o Servicios	0	0	Porción a Corto Plazo de la Deuda Pública a Largo Plazo	0	0
Inventarios	0	0	Títulos y Valores a Corto Plazo	0	0
Almacenes	0	0	Pasivos Diferidos a Corto Plazo	-3,912	-3,912
Estimación por Pérdida o Deterioro de Activos Circulantes	0	0	Fondos y Bienes de Terceros en Garantía y/o Administración a Corto Plazo	0	0
Otros Activos Circulantes	0	0	Provisiones a Corto Plazo	0	0
<b>Total de Activos Circulantes</b>	<b>28,434,346</b>	<b>26,217,510</b>	Otros Pasivos a Corto Plazo	425,429	551,778
			<b>Total de Pasivos Circulantes</b>	<b>466,331</b>	<b>557,474</b>
<i>Activo No Circulante</i>			<i>Pasivo No Circulante</i>		
Inversiones Financieras a Largo Plazo	0	0	Cuentas por Pagar a Largo Plazo	0	0
Derechos a Recibir Efectivo o Equivalentes a Largo Plazo	10,106,122	11,882,927	Documentos por Pagar a Largo Plazo	0	0
Bienes Inmuebles, Infraestructura y Construcciones en Proceso	0	0	Deuda Pública a Largo Plazo	0	0
Bienes Muebles	657,683	570,612	Pasivos Diferidos a Largo Plazo	0	0
Activos Intangibles	107,119	107,119	Fondos y Bienes de Terceros en Garantía y/o en Administración a Largo Plazo	0	0
Depreciación, Deterioro y Amortización Acumulada de Bienes	0	0	Provisiones a Largo Plazo	0	0
Activos Diferidos	15,087	15,087	<b>Total de Pasivos No Circulantes</b>	<b>0</b>	<b>0</b>
Estimación por Pérdida o Deterioro de Activos no Circulantes	0	0	<b>Total del Pasivo</b>	<b>466,331</b>	<b>557,474</b>
Otros Activos no Circulantes	0	0	<b>HACIENDA PÚBLICA/ PATRIMONIO</b>		
<b>Total de Activos No Circulantes</b>	<b>10,886,011</b>	<b>12,575,745</b>	<i>Hacienda Pública/Patrimonio Contribuido</i>	<b>30,239,161</b>	<b>29,475,457</b>
<b>Total del Activo</b>	<b>39,320,357</b>	<b>38,793,255</b>	Aportaciones	28,739,159	27,975,455
			Donaciones de Capital	1,500,000	1,500,000
			Actualización de la Hacienda Pública / Patrimonio	2	2
			<b>Hacienda Pública/Patrimonio Generado</b>	<b>8,614,864</b>	<b>8,760,323</b>
			Resultados del Ejercicio (Ahorro / Desahorro)	940,736	864,372
			Resultados de Ejercicios Anteriores	7,834,444	7,895,951
			Revalúos	0	0
			Reservas	0	0
			Rectificaciones de Resultados de Ejercicios Anteriores	-160,316	0
			<b>Exceso o Insuficiencia en la Actualización de la Hacienda Pública/Patrimonio</b>	<b>0</b>	<b>0</b>
			Resultado por Posición Monetaria	0	0
			Resultado por Tenencia de Activos no Monetarios	0	0
			<b>Total Hacienda Pública/ Patrimonio</b>	<b>38,854,026</b>	<b>38,235,780</b>
			<b>Total del Pasivo y Hacienda Pública / Patrimonio</b>	<b>39,320,357</b>	<b>38,793,255</b>

Bajo protesta de decir verdad declaramos que los Estados Financieros y sus Notas son razonablemente correctos y responsabilidad del emisor

MA. DE LOURDES DAMACHO GONZALEZ  
DIRECTORA GENERAL

L.A.P. KATHIA MARRAS RAMIREZ  
DIRECTORA DE ADMINISTRACIÓN DE FINANCIAMIENTOS

Ente Público: INSTITUTO HIDALGUENSE DE FINANCIAMIENTO A LA EDUCACION SUPERIOR

Concepto	Hacienda Pública/Patrimonio Contribuido	Hacienda Pública/Patrimonio Generado de Ejercicios Anteriores	Hacienda Pública/Patrimonio Generado del Ejercicio	Ajustes por Cambios de Valor	TOTAL
<b>Rectificaciones de Resultados de Ejercicios Anteriores</b>		0	-160,316		-160,316
<b>Patrimonio Neto Inicial Ajustado del Ejercicio</b>	29,475,457	0	0	0	29,475,457
Aportaciones	27,975,455				27,975,455
Donaciones de Capital	1,500,000				1,500,000
Actualización de la Hacienda Pública/Patrimonio	2				2
<b>Variaciones de la Hacienda Pública/Patrimonio Neto del Ejercicio</b>	0	8,760,323	0	0	8,760,323
Resultados del Ejercicio (Ahorro/Desahorro)		864,372			864,372
Resultados de Ejercicios Anteriores		7,895,951			7,895,951
Revalúos		0			0
Reservas		0			0
<b>Hacienda Pública/Patrimonio Neto Final del Ejercicio 2015</b>	29,475,457	8,760,323	0	0	38,235,780
<b>Cambios en la Hacienda Pública/Patrimonio Neto del Ejercicio 2016</b>	763,704	0	0	0	763,704
Aportaciones	763,704				763,704
Donaciones de Capital	0				0
Actualización de la Hacienda Pública/Patrimonio	0				0
<b>Variaciones de la Hacienda Pública/Patrimonio Neto del Ejercicio 2016</b>	0	0	14,857	0	14,857
Resultados del Ejercicio (Ahorro/Desahorro)			76,365		76,365
Resultados de Ejercicios Anteriores			-61,507		-61,507
Revalúos			0		0
Reservas			0		0
<b>Saldo Neto en la Hacienda Pública / Patrimonio 2016</b>	30,239,161	8,760,323	-145,459	0	38,854,026

Bajo protesta de decir verdad declaramos que los Estados Financieros y sus Notas son razonablemente correctos y responsabilidad del emisor

MTRA. MA. DE LOURDES CAMACHO GONZALEZ  
DIRECTORA GENERAL

L.A.P. KATHIA MARES RAMIREZ  
DIRECTORA ADMINISTRATIVA DE FINANCIAMIENTOS

Ente Público: \_\_\_\_\_

INSTITUTO HIDALGUENSE DE FINANCIAMIENTO A LA EDUCACION SUPERIOR

Concepto	Origen	Aplicación	Concepto	Origen	Aplicación
<b>ACTIVO</b>	<b>1,776,805</b>	<b>2,303,907</b>	<b>PASIVO</b>	<b>35,206</b>	<b>126,349</b>
<b>Activo Circulante</b>	<b>0</b>	<b>2,216,836</b>	<b>Pasivo Circulante</b>	<b>35,206</b>	<b>126,349</b>
Efectivo y Equivalentes	0	828,841	Cuentas por Pagar a Corto Plazo	35,206	0
Derechos a Recibir Efectivo o Equivalentes	0	1,387,995	Documentos por Pagar a Corto Plazo	0	0
Derechos a Recibir Bienes o Servicios	0	0	Porción a Corto Plazo de la Deuda Pública a Largo Plazo	0	0
Inventarios	0	0	Títulos y Valores a Corto Plazo	0	0
Almacenes	0	0	Pasivos Diferidos a Corto Plazo	0	0
Estimación por Pérdida o Deterioro de Activos Circulantes	0	0	Fondos y Bienes de Terceros en Garantía y/o Administración a Corto Plazo	0	0
Otros Activos Circulantes	0	0	Provisiones a Corto Plazo	0	0
			Otros Pasivos a Corto Plazo	0	126,349
<b>Activo No Circulante</b>	<b>1,776,805</b>	<b>87,071</b>	<b>Pasivo No Circulante</b>	<b>0</b>	<b>0</b>
Inversiones Financieras a Largo Plazo	0	0	Cuentas por Pagar a Largo Plazo	0	0
Derechos a Recibir Efectivo o Equivalentes a Largo Plazo	1,776,805	0	Documentos por Pagar a Largo Plazo	0	0
Bienes Inmuebles, Infraestructura y Construcciones en Proceso	0	0	Deuda Pública a Largo Plazo	0	0
Bienes Muebles	0	87,071	Pasivos Diferidos a Largo Plazo	0	0
Activos Intangibles	0	0	Fondos y Bienes de Terceros en Garantía y/o en Administración a Largo Plazo	0	0
Depreciación, Deterioro y Amortización Acumulada de Bienes	0	0	Provisiones a Largo Plazo	0	0
Activos Diferidos	0	0			
Estimación por Pérdida o Deterioro de Activos no Circulantes	0	0	<b>HACIENDA PÚBLICA/ PATRIMONIO</b>	<b>840,069</b>	<b>221,823</b>
Otros Activos no Circulantes	0	0	<b>Hacienda Pública/Patrimonio Contribuido</b>	<b>763,704</b>	<b>0</b>
			Aportaciones	763,704	0
			Donaciones de Capital	0	0
			Actualización de la Hacienda Pública / Patrimonio	0	0
			<b>Hacienda Pública/Patrimonio Generado</b>	<b>76,365</b>	<b>221,823</b>
			Resultados del Ejercicio (Ahorro / Desahorro)	76,365	0
			Resultados de Ejercicios Anteriores	0	61,507
			Revalúos	0	0
			Reservas	0	0
			Rectificaciones de Resultados de Ejercicios Anteriores	0	160,316
			<b>Exceso o Insuficiencia en la Actualización de la Hacienda Pública/Patrimonio</b>	<b>0</b>	<b>0</b>
			Resultado por Posición Monetaria	0	0
			Resultado por Tenencia de Activos no Monetarios	0	0

Bajo protesta de decir verdad declaramos que los Estados Financieros y sus Notas son razonablemente correctos y responsabilidad del emisor

MTRA. MA. DE LOURDES CAMACHO GONZALEZ  
DIRECTORA GENERAL

L.A.P. KATHIA MARES RAMIREZ  
DIRECTORA ADMINISTRATIVA DE FINANCIAMIENTOS

Concepto	2016	2015	Concepto	2016	2015
<b>Flujos de Efectivo de las Actividades de Operación</b>			<b>Flujos de Efectivo de las Actividades de Inversión</b>		
<b>Origen</b>	<b>1,513,842</b>	<b>1,518,685</b>	<b>Origen</b>	<b>0</b>	<b>10,262,096</b>
Impuestos	0	0	Bienes Inmuebles, Infraestructura y Construcciones en Proceso	0	0
Cuotas y Aportaciones de Seguridad Social	0	0	Bienes Muebles	0	31,557
Contribuciones de mejoras	0	0	Otros Origenes de Inversión	0	10,230,539
Derechos	8,400	9,100	<b>Aplicación</b>	<b>-676,633</b>	<b>5,903</b>
Productos de Tipo Corriente	0	63,639	Bienes Inmuebles, Infraestructura y Construcciones en Proceso	0	0
Aprovechamientos de Tipo Corriente	876,781	832,238	Bienes Muebles	87,071	0
Ingresos por Venta de Bienes y Servicios	0	0	Otras Aplicaciones de Inversión	-763,704	5,903
Ingresos no Comprendidos en las Fracciones de la Ley de Ingresos Causados en Ejercicios Fiscales Anteriores Pendientes de Liquidación o Pago	0	0	<b>Flujos Netos de Efectivo por Actividades de Inversión</b>	<b>676,633</b>	<b>10,256,193</b>
Participaciones y Aportaciones	0	0	<b>Flujo de Efectivo de las Actividades de Financiamiento</b>		
Transferencias, Asignaciones y Subsidios y Otras Ayudas	628,661	613,708	<b>Origen</b>	<b>0</b>	<b>1,073,499</b>
Otros Origenes de Operación	0	0	Endeudamiento Neto	0	0
<b>Aplicación</b>	<b>573,106</b>	<b>654,313</b>	Interno	0	0
Servicios Personales	0	0	Externo	0	0
Materiales y Suministros	91,298	101,600	Otros Origenes de Financiamiento	0	1,073,499
Servicios Generales	481,808	521,156	<b>Aplicación</b>	<b>788,528</b>	<b>12,439,570</b>
Transferencias Internas y Asignaciones al Sector Público	0	0	Servicios de la Deuda	0	0
Transferencias al resto del Sector Público	0	0	Interno	0	0
Subsidios y Subvenciones	0	0	Externo	0	0
Ayudas Sociales	0	0	Otras Aplicaciones de Financiamiento	788,528	12,439,570
Pensiones y Jubilaciones	0	0	<b>Flujos netos de Efectivo por Actividades de Financiamiento</b>	<b>-788,528</b>	<b>-11,366,071</b>
Transferencias a Fideicomisos, Mandatos y Contratos Análogos	0	0	<b>Incremento/Disminución Neta en el Efectivo y Equivalentes al Efectivo</b>	<b>828,841</b>	<b>-245,506</b>
Transferencias a la Seguridad Social	0	0	<b>Efectivo y Equivalentes al Efectivo al inicio del Ejercicio</b>	<b>11,997,659</b>	<b>12,243,165</b>
Donativos	0	0	<b>Efectivo y Equivalentes al Efectivo al final del Ejercicio</b>	<b>12,826,500</b>	<b>11,997,659</b>
Transferencias al Exterior	0	0			
Participaciones	0	0			
Aportaciones	0	0			
Convenios	0	0			
Otras Aplicaciones de Operación	0	31,557			
<b>Flujos Netos de Efectivo por Actividades de Operación</b>	<b>940,736</b>	<b>864,372</b>			

Bajo protesta de decir verdad declaramos que los Estados Financieros y sus Notas son razonablemente correctos y responsabilidad del emisor

MTRA. MA. DE LOURDES CAMACHO GONZALEZ  
DIRECTORA GENERAL

L.A.P. KATHIA MAREZ RAMIREZ  
DIRECTORA ADMINISTRATIVA DE FINANCIAMIENTOS



Cuenta Pública 2016  
Estado Analítico del Activo  
Del 1 de enero al 31 de diciembre del 2016  
(Pesos)



Ente Público: INSTITUTO HIDALGUENSE DE FINANCIAMIENTO A LA EDUCACION SUPERIOR

Concepto	Saldo Inicial 1	Cargos del Periodo 2	Abonos del Periodo 3	Saldo Final 4=(1+2-3)	Variación del Periodo (4-1)
<b>ACTIVO</b>					
<b>Activo Circulante</b>	<b>26,217,510</b>	<b>14,250,073</b>	<b>12,033,237</b>	<b>28,434,346</b>	<b>2,216,836</b>
Efectivo y Equivalentes	11,997,659	6,974,257	6,145,415	12,826,500	828,841
Derechos a Recibir Efectivo o Equivalentes	14,219,851	7,275,817	5,887,822	15,607,845	1,387,995
Derechos a Recibir Bienes o Servicios	0	0	0	0	0
Inventarios	0	0	0	0	0
Almacenes	0	0	0	0	0
Estimación por Pérdida o Deterioro de Activos Circulantes	0	0	0	0	0
Otros Activos Circulantes	0	0	0	0	0
<b>Activo No Circulante</b>	<b>12,575,745</b>	<b>6,072,034</b>	<b>7,761,768</b>	<b>10,886,011</b>	<b>-1,689,734</b>
Inversiones Financieras a Largo Plazo	0	0	0	0	0
Derechos a Recibir Efectivo o Equivalentes a Largo Plazo	11,882,927	4,716,463	6,493,268	10,106,122	-1,776,805
Bienes Inmuebles, Infraestructura y Construcciones en Proceso	0	0	0	0	0
Bienes Muebles	570,612	1,355,571	1,268,500	657,683	87,071
Activos Intangibles	107,119	0	0	107,119	0
Depreciación, Deterioro y Amortización Acumulada de Bienes	0	0	0	0	0
Activos Diferidos	15,087	0	0	15,087	0
Estimación por Pérdida o Deterioro de Activos no Circulantes	0	0	0	0	0
Otros Activos no Circulantes	0	0	0	0	0
<b>TOTAL DEL ACTIVO</b>	<b>38,793,255</b>	<b>20,322,107</b>	<b>19,795,005</b>	<b>39,320,357</b>	<b>527,102</b>

Bajo protesta de decir verdad declaramos que los Estados Financieros y sus Notas son razonablemente correctos y responsabilidad del emisor

MTRA. MA. DE LOURDES CAMACHO GONZALEZ  
DIRECTORA GENERAL

L.A.P. KATHIA MARES RAMIREZ  
DIRECTORA ADMINISTRATIVA DE FINANCIAMIENTOS

Ente Público:

INSTITUTO HIDALGUENSE DE FINANCIAMIENTO A LA EDUCACION SUPERIOR

Denominación de las Deudas	Moneda de Contratación	Institución o País Acreedor	Saldo Inicial del Periodo	Saldo Final del Periodo
<b>DEUDA PÚBLICA</b>				
<b>Corto Plazo</b>				
<b>Deuda Interna</b>			<b>0</b>	<b>0</b>
Instituciones de Crédito			0	0
Títulos y Valores			0	0
Arrendamientos Financieros			0	0
<b>Deuda Externa</b>			<b>0</b>	<b>0</b>
Organismos Financieros Internacionales			0	0
Deuda Bilateral			0	0
Títulos y Valores			0	0
Arrendamientos Financieros			0	0
<b>Subtotal a Corto Plazo</b>			<b>0</b>	<b>0</b>
<b>Largo Plazo</b>				
<b>Deuda Interna</b>			<b>0</b>	<b>0</b>
Instituciones de Crédito			0	0
Títulos y Valores			0	0
Arrendamientos Financieros			0	0
<b>Deuda Externa</b>			<b>0</b>	<b>0</b>
Organismos Financieros Internacionales			0	0
Deuda Bilateral			0	0
Títulos y Valores			0	0
Arrendamientos Financieros			0	0
<b>Subtotal a Largo Plazo</b>			<b>0</b>	<b>0</b>
<b>Otros Pasivos</b>			<b>557,474</b>	<b>466,331</b>
<b>Total de Deuda y Otros Pasivos</b>			<b>557,474</b>	<b>466,331</b>

Bajo protesta de decir verdad declaramos que los Estados Financieros y sus Notas son razonablemente correctos y responsabilidad del emisor

\_\_\_\_\_  
VTRA. MA DE LOURDES CAMACHO GONZALEZ  
DIRECTORA GENERAL

\_\_\_\_\_  
L.A.P. KATHIA MARES RAMIREZ  
DIRECTORA ADMINISTRATIVA DE FINANCIAMIENTOS

Informe de Pasivos Contingentes


2016

NO APLICA

EL IHFES NO CUENTA A LA FECHA CON NINGUN PASIVO CONTINGENTE

Ejemplo de Pasivos Contingentes
Demandas
Juicios
Avales

“Bajo protesta de decir verdad declaramos que los Estados Financieros y sus Notas son razonablemente correctos y responsabilidad del emisor”

  
MTRA. MA. DE LOURDES CAMACHO GONZALEZ  
DIRECTORA GENERAL

  
L.A.P. KATHIA MARES RAMIREZ  
DIRECTORA ADMINISTRATIVA DE FINANCIAMIENTOS



**NOTAS A LOS ESTADOS FINANCIEROS  
AL 31 DE DICIEMBRE 2016.**

**A) NOTAS DE DESGLOSE**

**I) NOTAS AL ESTADO DE SITUACIÓN FINANCIERA**

**Activo.**

**Efectivo y Equivalentes**

- 1.- El efectivo y equivalentes de efectivo presenta un saldo de \$ 12,826,500.35 integrado de la siguiente manera:

1	Banamex	Cta. 2529631 Subsidio Estatal- Gasto de Operación	80,528.08
3	Banamex	Cta. 002529623 Flujo Crediticio	10,939,164.85
4	Banamex	Cta. 002529658 Ingresos Propios	1,806,807.42

La cuenta Banamex para el "Subsidio Estatal- Gasto de Operación" presenta el saldo correspondiente al recurso estatal, liberado exclusivamente para el gasto de operación, por lo que al corte, se presenta un saldo de \$46,133.98 de cuentas por pagar a corto plazo y los 351.68 de rendimientos generados en la cuenta bancaria 31 del 2016; \$52.39 monto simbólico que corresponde a las economías del ejercicio 2015; y la diferencia corresponde al saldo de ejercicios anteriores.

La cuenta Banamex para el "Flujo Crediticio", muestra el saldo del recurso revolvente para Financiamientos Educativos.

La cuenta Banamex para "Ingresos Propios" muestra el recurso captado por concepto de cuotas de actualización del 2013, y es utilizada para reflejar mediante la banca los movimientos de lo percibido en cuotas y movimientos del flujo revolvente percibido por cuota de actualización.

Las cuentas anteriores son productivas y no existe ningún otro tipo de inversiones financieras.

**Derechos a recibir Efectivo y Equivalentes y Bienes o Servicios a Recibir**

2.- Los derechos a recibir efectivo son por un monto de \$ 15,607,845.44 de los cuales:

a) La cuenta de deudores diversos presenta un saldo de \$ 601,660.07 y se integra como

sigue:

FUNCIONARIOS Y EMPLEADOS		-\$132.49
	JOSE FELIX ENRIQUEZ RAMIREZ	-\$5.18
	FONDO REVOLVENTE	-\$ 127.31
DEUDORES POR RESPONSABILIDAD		\$ 595,000.00
COMISIONES PENDIENTE DE REINTEGRO		\$6,792.56
	BANAMEX	\$6,792.56

La cuenta de Funcionarios y Empleados, se refiere a comprobaciones en la operación administrativa del personal adscrito al IHFES.

El monto del Fondo Revolvente es un recurso ejercido pendiente de pago.

La cuenta de Deudores por Responsabilidad, es por el proceso administrativo que como resultado se tiene pendiente de reintegrar al IHFES.

La cuenta de Proveedores, Banamex, se debe al reintegro de comisiones por bonificar de la banca.

b) Los derechos a recibir efectivo a **corto plazo** por motivo de Financiamientos Educativos

## INSTITUTO HIDALGUENSE DE FINANCIAMIENTO A LA EDUCACION SUPERIOR

---

asciende a \$15,006,185.37 de manera agrupada y su integración puede verse detalladamente en la Balanza de Comprobación:

Financiamientos educativos por cobrar	\$13,579,983.24
Cuota de actualización por cobrar	\$1,426,202.13

Ésta cuenta refleja el monto que los Financiados deben al Instituto y disminuye conforme los Financiados abonan a sus cuentas, la cuenta de financiamientos educativos por cobrar aumenta cuando los financiamientos educativos se encuentran vencidos y el IHFES tiene el derecho de cobro.

Por lo que las acciones de la Dirección de Recuperación han permitido recuperar:

<b>Del 1 de enero al 31 de Marzo de 2016 un monto de:</b>	<b>\$1,407,985.39</b>
<b>Del 1 de Abril al 30 de Junio de 2016 un monto de:</b>	<b><u>\$1,023,681.72</u></b>
<b>Del 1 de Julio al 30 de Septiembre de 2016 un monto de:</b>	<b><u>\$1,222,074.32</u></b>
<b>Del 1 de Octubre al 31 de Diciembre de 2016 un monto de:</b>	<b><u>\$1,325,081.55</u></b>

**Sumando a Diciembre un total de:    \$4,978,822.98**

c) Los derechos a recibir efectivo a **largo plazo** por motivo de Financiamientos Educativos

asciende a \$ 10,106,122.23 de manera agrupada y su integración puede verse detalladamente en la Balanza de Comprobación:

Financiamientos Educativos por cobrar a largo plazo	\$ 10,106,122.23
---	------------------

Ésta cuenta refleja el monto que los Financiados deben al Instituto y disminuye conforme los Financiados abonan a sus cuentas.

3.- Análisis del activo fijo por un total de \$657,682.73 (Bienes Muebles) y \$107,119 (activos intangibles), correspondiente a:

Concepto	Monto al cuarto trimestre del 2016
Bienes Muebles	\$ 657,682.73

Durante el 1er. Trimestre hubo una ampliación en el activo por bienes muebles, en virtud de la compra por "Adjudicación Directa" de mobiliario y equipo, por ejercer cuentas productivas del 2015. Por otro lado se concluyó el comodato de mobiliario con ICATHI y con el Bachillerato del Estado de Hidalgo, con éste último se firmó convenio de donación de mobiliario. Para el tercer trimestre no hay movimientos, pero se presentarán al concluir el proceso de reposición por parte de la aseguradora ante una fuerte descarga eléctrica en el Instituto. En el cuarto trimestre se concluye el proceso de la aseguradora como una indemnización por lo que se adquiere el equipo dañado.

Cabe señalar que se realizó una revisión de la clasificación de los bienes cotejando con el catálogo de cuentas alineado a la CONAC, teniendo la necesidad de reclasificar algunos, por lo que a partir del 4to. Trimestre se refleja en formato correspondiente.

4.-Activos Intangibles.

Software	\$107,119.00
----------	--------------

5.-.- El Activo Diferido suma \$15,086.90 y se integra por el depósito en garantía de \$1,380.00 es con la compañía de luz y con la Comisión Federal de Electricidad y \$13,706.90 con el arrendador de las oficinas del IHFES.

**Pasivo**

5.- El saldo de cuentas por pagar a corto plazo es de -\$1,321.05 y el saldo de pasivos diferidos a corto plazo es de -\$3,912.00

6.- El saldo de ingresos por clasificar es de \$425,429.17 derivado de que los acreditados realizaron estos depósitos en el periodo que los pagos no eran referenciados. Por el alto costo que implicaba el servicio bancario; Esta situación se resolvió al cambiar de BBVA Bancomer a Banamex, por lo que estará disminuyendo cuando los financiados se acercan a liquidar su deuda.

**INSTITUTO HIDALGUENSE DE FINANCIAMIENTO A LA EDUCACION SUPERIOR**

**II) NOTAS AL ESTADO DE ACTIVIDADES**

**Ingresos de Gestión**

El Instituto captó Ingresos y Otros Beneficios

1.- Por Derechos: se refiere a la Cuota por Investigación socio-económica, se captó 1er. trimestre \$1,300; 2do. trimestre \$2,200; en el 3er. trimestre \$4,100 y en el 4to. trimestre \$800, sumando un total anual de \$8,400

2.- Por Aprovechamiento: se refiere a la Cuota por actualización del valor del dinero, se captó 1er. trimestre \$270,531.05 2do. trimestre \$166,087.20; en el 3er. trimestre \$209,961.83 y en el 4to. trimestre \$206,767.97, sumando un total de \$853,348.05

3.- Por Aportaciones: se refiere al Subsidio Estatal que ingresa a través de transferencia y su uso es para gasto de operación, se captó en el 1er. trimestre \$138,667.00; en el segundo trimestre \$189,242.00; en el tercer trimestre \$127,690.00; en el cuarto trimestre \$15,2601.85; de los cuales corresponden al capítulo 2000 la cantidad de \$14,088.00 y al capítulo 3000 la cantidad de \$95,335.00 más un monto correspondiente al capítulo 5000 de \$63,639.01

4.- De las cuentas productivas el Instituto obtuvo un rendimiento en el 1er. trimestre de \$18,320.96; en el 2do. trimestre de \$20,614.73; en el 3er. trimestre \$23,116.08; en el 4to. trimestre \$28,671.54; sumando un total anual de \$90,723.31

Descripción		Primer trimestre	Segundo trimestre	Tercer trimestre	Cuarto trimestre	Anual
Se captó de Ingresos Propios	Inv. L	300.00	800.00	1900	600	3,600
	inv. F	1,000.00	1,400.00	2200	200	4,800
	Cuota de act.	270,531.05	166,087.20	209,961.83	206,767.97	853,348.05
	indemnización				23,432.68	23432.68
		271,831.05	168,287.20	214,061.83	231,000.65	885,180.73
Se recibió de subsidio estatal	cap. 2000	19,849.00	26,359.00	25,902	14,088	86,198
	cap. 3000	118,818.00	162,883.00	101,788.00	95,335	478,824
	Cap. 5000				63,639.01	63,639.01
		138,667.00	189,242.00	127,690.00	173,062.01	628,661.01
Cuentas productivas		18,320.96	20,614.73	23,116.08	28,671.54	0
<b>total ingresos por trimestre</b>		<b>\$428,819.01</b>	<b>378,143.93</b>	<b>364,867.91</b>	<b>432,734.20</b>	<b>1,513,841.74</b>

Es Importante señalar: que las cuentas productivas al finalizar el año forman parte del patrimonio para los Financiamientos Educativos, como lo determina en la integración del patrimonio del IHFES en la Ley del Instituto Hidalguense de Financiamiento a la Educación Superior.

**Gastos y Otras Pérdidas:** por el primer trimestre \$125,938.06; segundo trimestre \$176,839.72; en el tercer trimestre \$116,025.88 y en el cuarto trimestre \$154,301.85 sumando un total de \$573,105.51

Descripción		Primer trimestre	Segundo trimestre	Tercer trimestre	Cuarto trimestre	Anual
Se gastó de Ingresos Propios	cap. 2000	\$997.52	1,801.52	1,600.48	1000	5,399.52
Se gastó del subsidio estatal	cap. 2000	\$19,760.84	26,447.58	25,567.04	14,122.05	85,897.99
		\$20,758.36	28,249.58	27,167.52	15,122.05	91,297.51
Se gastó de Ingresos Propios	cap. 3000	100.00	600.00	1,600	700	3000
Se gastó del subsidio estatal	cap. 3000	105,079.70	146,867.18	88,381.8	138,478.32	478,808
		\$105,179.70	\$147,467.18	89,982.8	139,178.32	481,808
Se gastó de Ingresos Propios	cap. 5000				(23,432.66)	
Se gastó del subsidio estatal	cap. 5000				(63,639.01)	
<b>total de gasto por trimestre</b>		<b>\$125,938.06</b>	<b>\$175,716.76</b>	<b>117,150.32</b>	<b>154,300.37</b>	<b>573,105.51</b>

El capítulo 5000 no se lleva al gasto, ya que se realiza cuando se deprecia, se muestra solo por informar pero no se incluye en la suma.

**INSTITUTO HIDALGUENSE DE FINANCIAMIENTO A LA EDUCACION SUPERIOR**

**III) NOTAS AL ESTADO DE VARIACIONES EN LA HACIENDA PÚBLICA /PATRIMONIO**

La Hacienda Pública / Patrimonio tiene un saldo acumulado al primer trimestre de \$38,320,403; en el segundo trimestre un saldo acumulado de \$ 38,501,913; en el tercer trimestre un saldo acumulado de \$38,672,560.53 y en el cuarto trimestre un saldo acumulado de \$37,913,289.40 corresponde a lo siguiente:

Descripción	Primer trimestre	Segundo trimestre (acumulado)	Tercer trimestre (acumulado)	Cuarto Trimestre (acumulado) (anual)
Rectificaciones de Resultados de Ejercicios Anteriores				
Aportaciones	751,070	751,070	704,793	763,704
Inversión en activo fijo				
Actualización de la Hacienda Pública/ Patrimonio				
Variaciones Patrimonio generado				
Resultado del ejercicio ahorro/desahorro	-\$698,755	-\$505,328	-270,145	-83,952
Resultado del ejercicio movimiento				
Resultado de ejercicios anteriores	\$32,308	\$20,391	2,132	-61,507
<b>Saldo neto</b>	<b>\$38,320,403</b>	<b>\$38,501,913</b>	<b>38,672,560.53</b>	<b>38,854,025.63</b>

En la cuenta de Rectificaciones de Resultados de Ejercicios Anteriores, corresponde a las modificaciones atendidas ante la depuración de cuentas.

Se informa en el presente apartado que con respecto a las economías del ejercicio fiscal 2014 fueron reintegradas a Gobierno del Estado y ante gestión realizada por parte del IHFES para recuperarlas y aprovecharlas para beneficiar la operación (específicamente adquisición vehicular) el resultado no fue favorable hasta la fecha del presente corte. Así mismo se hace referencia que se realizó el trámite correspondiente para ejercer el excedente de ingresos propios de 2015 incluyendo las cuentas productivas del ejercicio fiscal 2015, siendo favorable con un monto total de \$243,854.65 aplicado en el 1er. Trimestre. Para el 4to. trimestre concluimos con depuración de cuentas con respecto al capital.

**IV) NOTAS AL ESTADO DE FLUJOS DE EFECTIVO**

1. El análisis de los saldos inicial y final que figuran en la última parte del Estado de Flujo de Efectivo en la cuenta de efectivo y equivalentes es como sigue:

	2015	2016
Efectivo en Bancos – Tesorería	11,997,658.93	12,826,500.35
Efectivo en Bancos- Dependencias	0	0
Inversiones temporales (hasta 3 meses)	0	0
Fondos con afectación específica	0	0
Depósitos de fondos de terceros y otros	0	0
<b>Total de Efectivo y Equivalentes</b>	<b>11,997,658.93</b>	<b>12,826,500.35</b>

2.- Ahorro y Desahorro

	2015	2016
Ahorro/Desahorro	864,371.71	940,736.23
Movimientos de partidas	0	0
Depreciaciones	0	0
Amortización	0	0
Incrementos de la provisiones	0	0
Incremento de las inversiones	0	0
Ganancia/Pérdida	0	0
Incremento en cuentas por cobrar	11,997,659	828,841
Partidas extraordinarias	0	0

**Nuevamente es importante señalar:** que en los \$940,736.23 integran cuotas de actualización que no se van al gasto pero el recurso es utilizado en dispersiones de financiamientos otorgados (dicho recurso de ingresos propios al finalizar el año forman parte del patrimonio para los



Financiamientos Educativos), indemnización del seguro, mobiliario, \$300.00 compromiso de reintegrar para el Programa de Racionalidad y la diferencia de 16.49 fue el monto simbólico de economías de lo presupuestado al corte del periodo que se reporta.

### I.II Información Presupuestal

#### 1) Estado del Ejercicio del Presupuesto

1. El capítulo 1000 lo ejerció directamente Gobierno del Estado, no se refleja toda vez que no forma parte del presupuesto programado para el ejercicio 2016.
2. Del capítulo 2000 se ejerció en el 1er. Trimestre \$20,758.36; en el 2do. Trimestres \$28,249.58; en el 3er. Trimestre \$27,167.52 y en el 4to. Trimestre \$15,122.05 sumando un total ejercido de \$91,297.51
3. Del capítulo 3000 se ejerció en el 1er. Trimestres \$105,179.70; en el 2do. Trimestre \$147,467.18; en el 3er. Trimestre \$89,982.8 y en el 4to. Trimestre \$139,178.32 sumando un total ejercido de \$481,808.00
- 4.- Del capítulo 4000 aún cuando no va al gasto se informa que se realizó una dispersión al primer trimestre de \$1,056,664.54 en el segundo trimestre de \$1,034,030.00; en el tercer trimestre de \$1,307,465.00 y en el cuarto trimestre \$1,032,290.00; sumando un acumulado anual de \$4,430,449.54

#### 2) Estado Analítico de Ingresos Presupuestales

1. Se recaudaron por Ingresos Propios: en el **primer trimestre** \$189,300.00 ; en el segundo trimestre \$178,700; en el tercer trimestre \$184,959, en el cuarto trimestre \$332,221.73; Sumando un acumulado de \$885,180.73
2. Por concepto de ingreso por Subsidio Estatal se captó en el primer trimestre \$138,667.00, en el segundo trimestre \$189,242, en el tercer trimestre \$127,690.00, en el cuarto trimestre \$173,062.01 sumando un total de \$628,661.01

### V) CONCILIACIÓN ENTRE LOS INGRESOS PRESUPUESTARIOS Y CONTABLES, ASÍ COMO ENTRE LOS EGRESOS PRESUPUESTARIOS Y LOS GASTOS CONTABLES.

Los ingresos presupuestarios de \$1,513,841.74 más ingresos contables no presupuestarios de \$0.00; menos ingresos presupuestarios no contables de \$0.00 (monto no captado en relación a lo programado), arrojan un saldo de Ingresos Contables de \$1,513,841.74 Los egresos presupuestarios de \$940,736.23 menos egresos presupuestarios no contables de \$853,664.54; más gastos contables no presupuestales de \$0.00 arrojan un saldo de gasto contable de \$573,105.51

### B) NOTAS DE MEMORIA (CUENTAS DE ORDEN)

Cuentas de Orden Contables y Presupuestarias:

Contables:

Valores

Emisión de obligaciones

Avales y garantías

Juicios

Contratos para inversión mediante proyectos para prestación de servicios (PPS) y similares

Bienes concesionados o en comodato

Presupuestarias:

Cuentas de ingresos:

Estimado \$1,299,481.00

Por ejecutar \$0.00

Modificaciones a Ingresos Estimados \$214,360.74

Ingresos Devengados \$0.00

Ingresos Recaudados \$-1,513,841.74

Cuentas de egresos:

Estimado \$-1,299,481.00

Por ejercer \$853,664.54

Modificaciones a Egresos \$-214,360.74

Egresos Comprometido \$0.01

Egresos Devengados \$0.00

Egresos Ejercido \$49,364.18

Egresos Pagado \$610,813.01

## C) NOTAS DE GESTIÓN ADMINISTRATIVA

### 1. Introducción

Los Estados Financieros del Instituto Hidalguense de Financiamiento a la Educación Superior, proveen información financiera.

El objetivo del presente documento es dar a conocer el detalle de los aspectos económicos-financieros más relevantes que influyeron en las decisiones del periodo, y que son considerados en la elaboración de los estados financieros para la mayor comprensión de los mismos y sus particularidades.

### 2. Panorama Económico y Financiero

El IHFES ha venido operando desde el ejercicio 2005 con un presupuesto irregular, toda vez que en ese año se tomó el 50% de sus recursos para crear a El Colegio del Estado de Hidalgo. En 2012 recibió recurso por parte de Gobierno del Estado para el otorgamiento a Financiamientos Educativos. En este ejercicio 2016, no se autorizaron recursos para el capítulo 4000. Actualmente cuenta con Estatuto Orgánico, Manual de Organización del IHFES, Manual de Procedimientos, se encuentra en proceso las Reformas de la Ley del IHFES, los Lineamientos Generales para el Otorgamiento y Recuperación de Financiamientos para estudios de Tipo Superior y por concluir también el Manual de Contabilidad.

### **3. Autorización e Historia**

El Instituto Hidalguense de Financiamiento a la Educación Superior, es un organismo público descentralizado, creado mediante decreto gubernamental del 17 de julio del 2003 y publicado en el periódico oficial del estado el día 28 de julio del 2003, modificado el 09 de diciembre de 2005. El Instituto Hidalguense de Financiamiento a la Educación Superior, cuenta con la Ley del Instituto Hidalguense de Financiamiento a la Educación Superior.

### **4. Organización y Objeto Social**

El objeto del Instituto es contribuir al desarrollo de la Educación Superior en el Estado de Hidalgo, mediante el otorgamiento de Financiamientos Educativos a estudiantes hidalguenses con buen desempeño académico y que cursen carreras prioritarias para el Estado de Hidalgo.

Fiscalmente tiene la obligación de enterar el impuesto retenido y llevar el registro de sus operaciones, la entidad por ser un organismo descentralizado de la administración pública del Estado de Hidalgo, está exenta del impuesto sobre la renta e impuesto al valor agregado. Las retenciones del impuesto sobre la renta con respecto al personal son enteradas directamente por Gobierno del Estado de Hidalgo.

Su estructura organizacional autorizada se conforma de once puestos: un Director General, cinco Direcciones de Área (Planeación, Recuperación Difusión, Administración y Técnica); una Subdirección de Recuperación; tres Departamentos (de Contabilidad, Operación y Servicios y de Difusión) y un auxiliar técnico. Adicional a estas plazas se cuenta con una plaza sindicalizada de un supervisor de sistemas.

### **5. Bases de Preparación de los Estados Financieros**

Los postulados básicos de contabilidad gubernamental son los fundamentos esenciales para sustentar el registro correcto de las operaciones, la elaboración y presentación oportuna de estados financieros, basados en su razonamiento, eficiencia demostrada, respaldo de legislaciones especializadas y aplicación general de la Contaduría Gubernamental.

El IHFES está operando y funcionando como lo establece la Ley del Instituto Hidalguense de Financiamiento a la Educación Superior, sus Lineamientos Generales para el Otorgamiento y Recuperación de Financiamientos para estudios de Tipo Superior, su propuesta de Estatuto Orgánico y demás normatividad que la rige, como lo es, la Armonización Gubernamental en materia contable; así mismo se observa la normativa de la CONAC y las disposiciones legales aplicables, se ha adecuado el catálogo de cuentas y la presentación de los informes financieros a la Armonización Contable y se observan los Postulados básicos en el registro contable y resumen de la información.

El sistema de contabilidad gubernamental se aplica con base al catálogo de cuentas de la CONAC y se utiliza el sistema Microsip dados los recursos financieros del IHFES. El Instituto opera el módulo de contabilidad armonizado, así como el módulo de Cobranza.

### **6. Políticas de Contabilidad significativas**

Se cuenta con actualizaciones marcadas por la CONAC, con asesorías de la Unidad de Armonización Contable de Gobierno del Estado; el método de los inventarios es anual; para la depuración y cancelación de saldos se tiene un comité.

**7. Posición en Moneda extranjera y protección por riesgo cambiario**

Equivalente a moneda nacional, se formula la matriz de riesgo.

**8. Reposte analítico del Activo**

La depreciación se realiza al inicio del año fiscal y también se cuenta con la formulación en la matriz de riesgo.

**9. Fideicomisos, Mandatos y análogos**

**10. Reporte de la Recaudación**

Se cuenta con una recaudación de Derechos y aprovechamientos de tipo corriente y con la participación y aportación de gobierno del Estado.

**11. Información sobre la Deuda y el Reporte Analítico de la Deuda**

El Instituto no cuenta con deuda pública.

**12. Calificación Otorgada**

**13. Proceso de Mejora**

Se cuenta con asistencia de cursos convocados por la ASEH con una constante modificación a la mejora en la operación

**14. Información por Segmentos**

El Instituto cuenta con un solo segmento al otorgar financiamientos educativos de tipo superior

**15. Eventos Posteriores al Cierre**

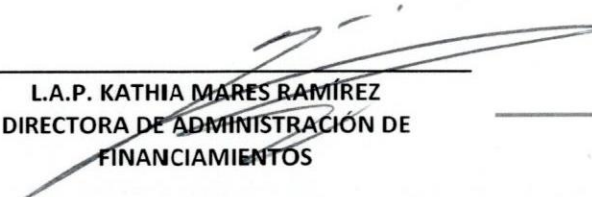
La depreciación es en el primer trimestre posterior al cierre.

**16. Partes Relacionadas**


A parte de Gobierno del Estado, no existen partes relacionadas que pudieran ejercer influencia significativa en la toma de decisiones financieras y operativas.

**17. Responsabilidad sobre la prestación razonable de la Información Contable.**

"BAJO PROTESTA DE DECIR VERDAD DECLARAMOS QUE LOS ESTADOS FINANCIEROS Y SUS NOTAS SON RAZONABLEMENTE CORRECTOS Y SON RESPONSABILIDAD DEL EMISOR"

  
L.A.P. KATHIA MARES RAMÍREZ  
DIRECTORA DE ADMINISTRACIÓN DE  
FINANCIAMIENTOS

Contable /

  
MTRA. MA. DE LOURDES CAMACHO GONZÁLEZ  
DIRECTORA GENERAL